

**ZARZĄDZENIE NR 32**  
**PREZYDENTA MIASTA TORUNIA**  
z dnia 20.12.2002 r.  
2002 r.

w sprawie zmiany harmonogramu budżetu na rok 2002.

Na podstawie art.29 ust.2 ustawy z dnia 26 listopada 1998r. o finansach publicznych  
( DZ.U.Nr 155, poz.1014 z późniejszymi zmianami)

**PREZYDENT MIASTA TORUNIA**


u s t a l a :

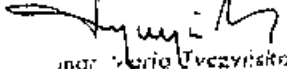
§ 1

Harmonogram realizacji dochodów i wydatków budżetu miasta na rok 2002.


§ 2

Zarządzenie wchodzi w życie z dniem podjęcia.

  
Prezydent Miasta Torunia  
Michał Zaleski

NACZELNIK WYDZIAŁU  
  
mgr Maria Juczyńska



**RADCA PRAWNY**  
  
Artur Kółcz  
TR-504

## GMINA TORUŃ

## HARMONOGRAM DOCHODÓW BUDŻETOWYCH NA 2002 ROK

zł

Dział/Wydział/Rozdział	I kwartał 2002	II kwartał 2002	III kwartał 2002	IV kwartał 2002	OGÓŁEM
1	2	3	4	5	6
<b>Dział 010 ROLNICTWO I ŁOWIECTWO</b>	0	150	0	0	150
Wydział Zieleni i Rolnictwa (roz.01020)	0	150	0	0	150
<b>Dział 600 TRANSPORT I ŁĄCZNOŚĆ</b>	21 360	50 000	20 000	203 640	295 000
Miejski Zarząd Dróg (roz.60095)	21 360	50 000	20 000	203 640	295 000
<b>Dział 700 GOSPODARKA MIESZKANIOWA</b>	5 006 600	3 978 400	6 066 400	9 163 600	24 215 000
Wydział Mienia Komunalnego (roz.70005, 70095)	4 977 000	3 950 000	6 038 000	9 135 000	24 100 000
Wydział Gospodarki Komunalnej (roz.70095)	29 600	28 400	28 400	28 600	115 000
<b>Dział 710 DZIAŁALNOŚĆ USŁUGOWA</b>	2 800	11 500	14 400	3 900	32 600
Miejska Pracownia Urbanistyczna (roz.71003)	2 800	1 500	4 400	3 900	12 600
Wydział Zieleni i Rolnictwa (roz.71035)	0	10 000	10 000	0	20 000
<b>Dział 750 ADMINISTRACJA PUBLICZNA</b>	1 625 900	380 000	284 100	190 000	2 480 000
Straż Miejska (roz.75023)	57 300	50 000	52 700	190 000	350 000
Wydział Finansowy (roz.75023)	118 600	30 000	111 400	0	260 000
Wydział Handlu i Ewidencji Działalności Gospodarczej (roz.75095)	1 450 000	300 000	100 000		1 850 000
Wydział Zarządzania Kryzysowego i Ochrony Ludności (roz.75078)	0	0	20 000	0	20 000
<b>Dział 756 DOCHODY OD OSÓB PRAWNYCH, OD OSÓB FIZYCZNYCH I OD INNYCH JEDNOSTEK NIE POSIADAJĄCYCH</b>					

Dział/Wydział/Rozdział	I kwartał 2 0 0 2	II kwartał 2 0 0 2	III kwartał 2 0 0 2	IV kwartał 2 0 0 2	OGÓLEM
1	2	3	4	5	6
<b>OSOBOWOŚCI PRAWNEJ</b>	<b>35 071 490</b>	<b>34 204 300</b>	<b>44 237 223</b>	<b>40 006 547</b>	<b>153 519 560</b>
Wydział Finansowy	35 071 490	33 703 800	44 237 223	40 006 547	153 019 060
roz.75601	146 200	203 800	240 000	240 000	830 000
roz.75615	15 679 390	14 200 000	15 500 000	15 284 059	60 663 449
roz.75616	4 328 400	4 800 000	4 197 223	3 308 350	16 633 973
roz.75618	790 000	900 000	900 000	910 000	3 500 000
roz.75621	14 127 500	13 600 000	23 400 000	20 264 138	71 391 638
Biuro Nadzoru Właścicielskiego (roz.75624)	0	500 500	0	0	500 500
<b>Dział 758 RÓŻNE ROZLICZENIA</b>	<b>23 758 080</b>	<b>16 103 193</b>	<b>14 840 940</b>	<b>11 805 532</b>	<b>66 507 745</b>
Wydział Finansowy	23 752 580	16 097 693	14 840 940	11 805 532	66 496 745
roz.75801	21 907 330	12 500 000	13 144 400	8 415 207	55 966 937
roz.75802	25 860	32 140	27 500	27 125	112 625
roz.75805	1 669 040	3 265 903	1 669 040	3 363 200	9 967 183
roz.75814	150 350	299 650			450 000
Biuro Nadzoru Właścicielskiego (roz.75820)	5 500	5 500	0	0	11 000
<b>Dział 801 OŚWIATA I WYCHOWANIE</b>	<b>8 836</b>	<b>501 200</b>	<b>158 000</b>	<b>1 589 170</b>	<b>2 257 206</b>
Wydział Oświaty (roz.80101,80110,80195 )	8 836	501 200	158 000	1 589 170	2 257 206
<b>Dział 851 OCHRONA ZDROWIA</b>	<b>0</b>	<b>71 000</b>	<b>150 000</b>	<b>311 396</b>	<b>532 396</b>
Wydział Zdrowia i Pomocy Społecznej (roz.85121)	0	71 000	150 000	311 396	532 396
<b>Dział 853 OPIEKA SPOŁECZNA</b>	<b>678 170</b>	<b>1 086 250</b>	<b>478 172</b>	<b>1 108 854</b>	<b>3 351 446</b>
Miejski Ośrodek Pomocy Rodzinie (roz.85303, 85314, 85319,85395)	135 040	123 000	76 700	159 860	494 600
Wydział Zdrowia i Pomocy Społecznej (roz.85305, 85334)	95 550	113 250	97 800	155 938	462 538
Wydział Gospodarki Komunalnej - Referat Mieszkaniowy (roz.85315)	447 580	850 000	303 672	793 056	2 394 308
<b>Dział 854 EDUKACYJNA OPIEKA WYCHOWAWCZA</b>	<b>0</b>	<b>38 000</b>	<b>5 000</b>	<b>109 921</b>	<b>152 921</b>
Wydział Oświaty (roz.85401, 85495)	0	38 000	5 000	109 921	152 921
<b>Dział 900 GOSPODARKA KOMUNALNA I OCHRONA ŚRODOWISKA</b>	<b>0</b>	<b>661 000</b>	<b>35 000</b>	<b>2 077 538</b>	<b>2 793 538</b>
Biuro Nadzoru Właścicielskiego	0	301 000	0	1 999 000	2 300 000

Dział/Wydział/Rozdział	I kwartał 2002	II kwartał 2002	III kwartał 2002	IV kwartał 2002	OGÓLEM
1	2	3	4	5	6
(roz.90001, 90095)					
Wydział Zieleni i Rolnictwa (roz.90004)	0	0	0	12 000	12 000
Wydział Gospodarki Komunalnej (roz.90003,90095)	0	380 000	35 000	66 538	481 538
<b>Dział 925 OGRODY BOTANICZNE I ZOOLOGICZNE ORAZ NATURALNE OBSZARY I OBIEKTY CHRONIONEJ PRZYRODY</b>	<b>6 000</b>	<b>44 000</b>	<b>36 000</b>	<b>0</b>	<b>86 000</b>
Wydział Zieleni i Rolnictwa (roz.92504)	6 000	44 000	36 000	0	86 000
<b>R A Z E M</b>	<b>66 179 236</b>	<b>57 148 993</b>	<b>66 325 235</b>	<b>66 570 098</b>	<b>256 223 562</b>

## POWIAT TORUŃ

## HARMONOGRAM DOCHODÓW BUDŻETOWYCH NA 2002 ROK

Dział/Wydział/Rozdział	I kwartał 2002	II kwartał 2002	III kwartał 2002	IV kwartał 2002	OGÓLEM
1	2	3	4	5	6
<b>Dział 020 LEŚNICTWO</b>	0	2 000	800	0	2 800
Wydział Zieleni i Rolnictwa (roz.02002)	0	2 000	800	0	2 800
<b>Dział 750 ADMINISTRACJA PUBLICZNA</b>	593 570	1 110 000	1 085 430	0	2 789 000
Wydział Komunikacji (roz.75020)	593 570	1 110 000	1 085 430	0	2 789 000
<b>Dział 754 BEZPIECZEŃSTWO PUBLICZNE I OCHRONA PRZECIWPOŻAROWA</b>	0	0	19 000	0	19 000
Komenda Miejska Policji (roz.75405)	0	0	19 000	0	19 000
<b>Dział 756 DOCHODY OD OSÓB PRAWNYCH, OD OSÓB FIZYCZNYCH I OD INNYCH JEDNOSTEK NIE POSIADAJĄCYCH OSOBY PRAWNEJ</b>	459 900	440 000	750 000	755 594	2 405 494
Wydział Finansowy (roz.75622)	459 900	440 000	750 000	755 594	2 405 494
<b>Dział 758 RÓŻNE ROZLICZENIA</b>	26 965 831	15 931 626	18 322 670	12 755 420	73 975 547
Wydział Finansowy roz. 75801 roz. 75803 roz. 75806	26 965 831 24 429 450 421 374 2 115 007	15 931 626 13 000 000 431 626 2 500 000	18 322 670 14 657 670 425 000 3 240 000	12 755 420 9 258 739 423 131 3 073 550	73 975 547 61 345 859 1 701 131 10 928 557
<b>Dział 801 OŚWIATA I WYCHOWANIE</b>	1 026 869	883 000	826 000	1 863 853	4 599 722
Wydział Oświaty (roz.80102, 80111, 80120, 80130, 80132, 80134, 80140, 80146)	1 026 869	883 000	826 000	1 863 853	4 599 722
<b>Dział 853 OPIEKA SPOŁĘCZNA</b>	3 141 950	2 421 000	3 111 400	2 554 895	11 229 245
Miejski Ośrodek Pomocy Rodzinie (roz.85301, 85302, 85304, 85326, 85395)	3 042 250	2 340 000	3 029 000	2 461 995	10 873 245

Dział/Wydział/Rozdział	I kwartał 2002	II kwartał 2002	III kwartał 2002	IV kwartał 2002	OGÓLEM
1	2	3	4	5	6
Powiatowy Urząd Pracy (roz.85333)	99 700	81 000	82 400	92 900	356 000
Dział 854 EDUKACYJNA OPIEKA WYCHOWAWCZA	46 310	543 000	45 500	269 700	904 510
Wydział Oświaty (roz.85403, 85406, 85407, 85410, 85412, 85415, 85417)	46 310	543 000	45 500	269 700	904 510
Dział 921 KULTURA I OCHRONA DZIEDZICTWA NARODOWEGO	0	0	318 600	101 500	420 100
Wydział Kultury, Turystyki i Sportu (roz.92118)			318 600	101 500	420 100
<b>R A Z E M</b>	<b>32 234 430</b>	<b>21 330 626</b>	<b>24 479 400</b>	<b>18 300 962</b>	<b>96 345 418</b>

## GMINA TORUŃ

HARMONOGRAM DOCHODÓW ZADAŃ ZLECONYCH Z ZAKRESU ADMINISTRACJI  
RZĄDOWEJ NA 2002 ROK

Dział/Wydział/Rozdział	I kwartał 2002	II kwartał 2002	III kwartał 2002	IV kwartał 2002	OGÓLEM
1	2	3	4	5	6
<b>Dział 750 ADMINISTRACJA PUBLICZNA</b>	213 600	506 400	239 000	165 600	1 124 600
Wydział Organizacyjny (roz.75011, 75056)	213 600	506 400	239 000	165 600	1 124 600
<b>Dział 751 URZĘDY NACZELNYCH ORGANÓW WŁADZY PAŃSTWOWEJ, KONTROLI I OCHRONY PRAWA ORAZ SĄDOWNICTWA</b>	5 027	10 100	7 510	473 328	495 965
Wydział Spraw Obywatelskich (roz.75101)	5 027	10 100	7 510	7 510	30 147
Wydział Organizacyjny (roz.75109)	0	0	0	465 818	465 818
<b>Dział 801 OŚWIATA I WYCHOWANIE</b>	0	0	31 500	-3 900	27 600
Wydział Oświaty (roz.80101)	0	0	31 500	-3900	27 600
<b>Dział 853 OPIEKA SPOŁECZNA</b>	3 209 200	3 000 000	3 108 400	3 465 940	12 783 540
Miejski Ośrodek Pomocy Rodzinie (roz.85303, 85313, 85314, 85316, 85319, 85328, 85395)	3 209 200	3 000 000	3 108 400	3 465 940	12 783 540
<b>Dział 900 GOSPODARKA KOMUNALNA I OCHRONA ŚRODOWISKA</b>	1 054 550	1 450 000	678 825	717 671	3 901 046
Miejski Zarząd Dróg (roz.90015)	1 054 550	1 450 000	678 825	717 671	3 901 046
<b>R A Z E M</b>	<b>4 482 377</b>	<b>4 966 500</b>	<b>4 066 235</b>	<b>4 818 639</b>	<b>18 332 751</b>

## POWIAT TORUŃ

HARMONOGRAM DOCHODÓW ZADAŃ ZLECONYCH Z ZAKRESU ADMINISTRACJI  
RZĄDOWEJ NA 2002 ROK

Dział/Wydział/Rozdział	I kwartał 2002	II kwartał 2002	III kwartał 2002	IV kwartał 2002	OGÓLEM
1	2	3	4	5	6
<b>Dział 010 ROLNICTWO I ŁOWIECTWO</b>	<b>104 169</b>	<b>100 000</b>	<b>101 000</b>	<b>95 591</b>	<b>400 760</b>
Wydział Geodezji i Kartografii (roz.01005)	0	0	5 000	6 000	11 000
Wydział Zieleni i Rolnictwa (roz.01000, 01021, 01022)	104 169	100 000	96 000	89 591	389 760
<b>Dział 700 GOSPODARKA MIESZKANIOWA</b>	<b>16 600</b>	<b>83 400</b>	<b>136 000</b>	<b>-104 550</b>	<b>131 450</b>
Wydział Mienia Skarbu Państwa (roz.70005)	16 600	83 400	136 000	-104 550	131 450
<b>Dział 710 DZIAŁALNOŚĆ USŁUGOWA</b>	<b>47 000</b>	<b>39 000</b>	<b>89 000</b>	<b>33 356</b>	<b>208 356</b>
Wydział Geodezji i Kartografii (roz.71013)	0	0	49 000	0	49 000
Wydział Mienia Skarbu Państwa (roz.71014)	4 000	1 000	1 000	-5 144	856
Powiatowy Inspektorat Nadzoru Budowlanego (roz.71015)	43 000	38 000	39 000	38 500	158 500
<b>Dział 750 ADMINISTRACJA PUBLICZNA</b>	<b>166 500</b>	<b>121 000</b>	<b>95 000</b>	<b>94 691</b>	<b>477 191</b>
Wydział Organizacyjny (roz.75011)	121 500	103 000	95 000	94 700	414 200
Wydział Spraw Obywatelskich (roz.75045)	45 000	18 000	0	-9	62 991
<b>Dział 754 BEZPIECZEŃSTWO PUBLICZNE I OCHRONA PRZECIWPOŻAROWA</b>	<b>11 076 100</b>	<b>9 590 100</b>	<b>8 392 000</b>	<b>6 659 900</b>	<b>35 718 100</b>
Komenda Miejska Policji (roz.75405)	8 691 500	7 700 000	6 392 000	4 952 500	27 736 000
Komenda Miejska Państwowej Straży Pożarnej (roz.75411)	2 384 600	1 890 100	2 000 000	1 707 400	7 982 100



Dział/Wydział/Rozdział	I kwartał 2002	II kwartał 2002	III kwartał 2002	IV kwartał 2002	OGÓLEM
1	2	3	4	5	6
<b>Dział 851 OCHRONA ZDROWIA</b>	<b>212 800</b>	<b>452 112</b>	<b>444 118</b>	<b>561 081</b>	<b>1 670 111</b>
Miejski Ośrodek Pomocy Rodzinie (roz.85156)	10 656	19 494	11 500	7 729	49 379
Powiatowy Urząd Pracy (roz.85156)	202 144	432 618	432 618	553 352	1 620 732
<b>Dział 853 OPIEKA SPOŁECZNA</b>	<b>472 400</b>	<b>365 767</b>	<b>343 715</b>	<b>342 437</b>	<b>1 524 319</b>
Komenda Miejska Policji (roz.85316)	84 000	45 000	0	43 258	172 258
Komenda Miejska Państwowej Straży Pożarnej (roz.85316)	24 000	14 400	9 880	1 342	49 622
Miejski Ośrodek Pomocy Rodzinie (roz.85321, 85331)	28 600	50 000	45 200	59 700	183 500
Powiatowy Urząd Pracy (roz.85333)	335 800	256 367	256 367	217 166	1 065 700
Wydział Zdrowia i Pomocy Społecznej (roz.85334)	0	0	32 268	20 971	53 239
<b>RAZEM</b>	<b>12 095 569</b>	<b>10 751 379</b>	<b>9 600 833</b>	<b>7 682 506</b>	<b>40 130 287</b>

## GMINA TORUŃ

## HARMONOGRAM WYDATKÓW BUDŻETOWYCH NA 2002 ROK

zł

Dział/Wydział/Rozdział	I kwartał 2002	II kwartał 2002	III kwartał 2002	IV kwartał 2002	OGÓŁEM
1	2	3	4	5	6
<b>Dział 010 ROLNICTWO I ŁOWIECTWO</b>	<b>109 500</b>	<b>141 500</b>	<b>194 505</b>	<b>86 005</b>	<b>531 510</b>
wydatki bieżące	109 500	141 500	164 505	86 005	501 510
wydatki inwestycyjne	0	0	30 000	0	30 000
Wydział Zieleni i Rolnictwa (roz.01008, 01020)	109 500	141 000	194 400	85 900	530 800
wydatki bieżące	109 500	141 000	164 400	85 900	500 800
wydatki inwestycyjne	0	0	30 000	0	30 000
Wydział Finansowy (roz.01030)	0	500	105	105	710
wydatki bieżące	0	500	105	105	710
<b>Dział 600 TRANSPORT I ŁĄCZNOŚĆ</b>	<b>1 721 480</b>	<b>3 745 000</b>	<b>9 279 000</b>	<b>5 335 226</b>	<b>20 080 706</b>
wydatki bieżące	1 721 430	2 400 000	3 660 000	3 865 522	11 646 952
wydatki inwestycyjne	50	1 345 000	5 619 000	1 469 704	8 433 754
Miejski Zakład Komunikacji (roz.60004)	500 000	1 245 000	4 619 000	1 931 600	8 295 600
wydatki bieżące	500 000	1 200 000	2 000 000	1 931 600	5 631 600
wydatki inwestycyjne	0	45 000	2 619 000	0	2 664 000
Miejski Zarząd Dróg (roz.60016, 60095)	1 221 480	2 500 000	4 660 000	3 403 626	11 785 106
wydatki bieżące	1 221 430	1 200 000	1 660 000	1 933 922	6 015 352
wydatki inwestycyjne	50	1 300 000	3 000 000	1 469 704	5 769 754
<b>Dział 630 TURYSTYKA</b>	<b>13 650</b>	<b>26 000</b>	<b>79 500</b>	<b>46 850</b>	<b>166 000</b>
wydatki bieżące	13 650	26 000	79 500	46 850	166 000
Wydział Kultury, Turystyki i Sportu (roz.63003, 63095)	13 650	26 000	79 500	46 850	166 000
wydatki bieżące	13 650	26 000	79 500	46 850	166 000
<b>Dział 700 GOSPODARKA MIESZKANIOWA</b>	<b>1 805 000</b>	<b>2 825 000</b>	<b>1 508 769</b>	<b>493 000</b>	<b>6 631 769</b>
wydatki bieżące	648 000	210 000	644 769	189 000	1 691 769
wydatki inwestycyjne	1 157 000	2 615 000	864 000	304 000	4 940 000
Wydział Mienia Komunalnego (roz.70005)	1 199 000	415 000	1 284 000	483 000	3 381 000
wydatki bieżące	642 000	200 000	420 000	179 000	1 441 000
wydatki inwestycyjne	557 000	215 000	864 000	304 000	1 940 000
Wydział Gospodarki Komunalnej (roz.70021)	600 000	2 400 000	0	0	3 000 000
wydatki inwestycyjne	600 000	2 400 000	0	0	3 000 000

Dział/Wydział/Rozdział	I kwartał 2002	II kwartał 2002	III kwartał 2002	IV kwartał 2002	OGÓŁEM
1	2	3	4	5	6
Pełnomocnik Prezydenta Miasta d/s Polityki Mieszkaniowej (roz.70095) wydatki bieżące	6 000	10 000	10 000	10 000	36 000
Zakład Gospodarki Mieszkaniowej (roz.70001) wydatki bieżące	0	0	214 769	0	214 769
<b>Dział 710 DZIAŁALNOŚĆ USŁUGOWA</b>	<b>329 860</b>	<b>255 000</b>	<b>333 000</b>	<b>343 649</b>	<b>1 261 509</b>
wydatki bieżące	329 860	255 000	320 000	343 649	1 248 509
wydatki inwestycyjne	0	0	13 000	0	13 000
...ejska Pracownia Urbanistyczna (roz.71003) wydatki bieżące	329 860	255 000	323 000	333 649	1 241 509
wydatki inwestycyjne	0	0	13 000	0	13 000
Wydział Zieleni i Rolnictwa (roz.71035, 71095) wydatki bieżące	0	0	10 000	10 000	20 000
<b>Dział 750 ADMINISTRACJA PUBLICZNA</b>	<b>7 670 966</b>	<b>6 896 000</b>	<b>6 606 740</b>	<b>7 544 465</b>	<b>28 718 171</b>
wydatki bieżące	7 654 336	6 769 000	6 475 870	7 497 465	28 396 671
wydatki inwestycyjne	16 630	127 000	130 870	47 000	321 500
Biuro Integracji Europejskiej i Współpracy (roz.75095) wydatki bieżące	134 900	93 000	186 100	1 137 000	1 551 000
wydatki inwestycyjne	0	0	0	0	0
Biuro Rozwoju Miasta (roz.75095) wydatki bieżące	43 500	10 000	36 620	10 000	100 120
Biuro Rady Miasta (roz.75022) wydatki bieżące	252 000	250 000	304 000	304 000	1 110 000
Wydział Organizacyjny (roz.75023) wydatki bieżące	6 922 630	6 113 000	5 477 370	5 742 415	24 255 415
wydatki inwestycyjne	6 906 000	5 986 000	5 346 500	5 695 415	23 933 915
Biuro Promocji (roz.75095) wydatki bieżące	75 100	183 000	320 250	88 650	667 000
Wydział Finansowy (roz.75047, 75095) wydatki bieżące	242 836	247 000	262 400	262 400	1 014 636

Dział/Wydział/Rozdział	I kwartał 2 0 0 2	II kwartał 2 0 0 2	III kwartał 2 0 0 2	IV kwartał 2 0 0 2	OGÓLEM
1	2	3	4	5	6
Wydział Zarządzania Kryzysowego i Ochrony Ludności (roz.75078) wydatki bieżące	0	0	20 000	0	20 000
	0	0	20 000	0	20 000
<b>Dział 754 BEZPIECZEŃSTWO PUBLICZNE I OCHRONA PRZECIWPOŻAROWA</b>	<b>808 000</b>	<b>690 000</b>	<b>2 160 000</b>	<b>627 515</b>	<b>4 285 515</b>
wydatki bieżące	808 000	670 000	836 000	661 115	2 975 115
wydatki inwestycyjne	0	20 000	1 324 000	-33 600	1 310 400
Wydział Zarządzania Kryzysowego i Ochrony Ludności (roz.75414,75478, 75495)	30 000	120 000	1 434 000	98 000	1 682 000
wydatki bieżące	30 000	100 000	110 000	131 600	371 600
wydatki inwestycyjne	0	20 000	1 324 000	-33 600	1 310 400
Straż Miejska (roz.75416) wydatki bieżące	778 000	570 000	726 000	529 515	2 603 515
wydatki inwestycyjne	778 000	570 000	726 000	529 515	2 603 515
					0
<b>Dział 757 OBSŁUGA DŁUGU PUBLICZNEGO</b>	<b>746 000</b>	<b>1 500 000</b>	<b>1 750 000</b>	<b>15 945 178</b>	<b>19 941 178</b>
wydatki bieżące	746 000	1 500 000	1 750 000	15 945 178	19 941 178
Wydział Finansowy (roz.75702) wydatki bieżące	746 000	1 500 000	1 750 000	15 945 178	19 941 178
	746 000	1 500 000	1 750 000	15 945 178	19 941 178
<b>Dział 758 RÓŻNE ROZLICZENIA</b>	<b>0</b>	<b>0</b>	<b>350 000</b>	<b>157 040</b>	<b>507 040</b>
wydatki bieżące	0	0	350 000	157 040	507 040
Wydział Finansowy (roz.75818) wydatki bieżące	0	0	350 000	157 040	507 040
	0	0	350 000	157 040	507 040
<b>Dział 801 OŚWIATA I WYCHOWANIE</b>	<b>29 279 483</b>	<b>22 940 000</b>	<b>23 793 950</b>	<b>21 922 682</b>	<b>97 936 115</b>
wydatki bieżące	26 166 483	21 600 000	19 303 700	20 615 038	87 685 221
wydatki inwestycyjne	3 113 000	1 340 000	4 490 250	1 307 644	10 250 894
Wydział Oświaty (roz.80101, 80104, 80110, 80113, 80146, 80195)	29 279 483	22 940 000	23 793 950	21 922 682	97 936 115
wydatki bieżące	26 166 483	21 600 000	19 303 700	20 615 038	87 685 221
wydatki inwestycyjne	3 113 000	1 340 000	4 490 250	1 307 644	10 250 894
<b>Dział 851 OCHRONA ZDROWIA</b>	<b>1 711 000</b>	<b>1 600 000</b>	<b>3 350 674</b>	<b>2 314 828</b>	<b>8 976 502</b>
wydatki bieżące	444 000	1 100 000	1 750 000	1 442 388	4 736 388
wydatki inwestycyjne	1 267 000	500 000	1 600 674	872 440	4 240 114
Wydział Zdrowia i Pomocy Społecznej (roz.85111, 85117, 85121, 85149, 85152, 85153, 85154, 85158, 85195)	1 711 000	1 600 000	3 350 674	2 314 828	8 976 502

Dział/Wydział/Rozdział	I kwartał 2 0 0 2	II kwartał 2 0 0 2	III kwartał 2 0 0 2	IV kwartał 2 0 0 2	OGÓLEM
1	2	3	4	5	6
wydatki bieżące	444 000	1 100 000	1 750 000	1 442 388	4 736 388
wydatki inwestycyjne	1 267 000	500 000	1 600 674	872 440	4 240 114
<b>Dział 853 OPIEKA SPOŁECZNA</b>	<b>5 410 340</b>	<b>4 850 000</b>	<b>6 287 852</b>	<b>5 638 454</b>	<b>22 186 646</b>
wydatki bieżące	5 410 340	4 850 000	5 645 352	5 638 454	21 544 146
wydatki inwestycyjne	0	0	642 500	0	642 500
Miejski Ośrodek Pomocy Rodzinie (roz.85303, 85314, 85319, 85328,85334, 85395)	1 931 340	1 590 000	2 742 500	2 353 498	8 617 338
wydatki bieżące	1 931 340	1 590 000	2 100 000	2 353 498	7 974 838
wydatki inwestycyjne	0	0	642 500	0	642 500
Wydział Zdrowia i Pomocy Społecznej (roz.85305)	670 500	560 000	652 600	481 900	2 365 000
wydatki bieżące	670 500	560 000	652 600	481 900	2 365 000
Wydział Gospodarki Komunalnej - Referat Mieszaniowy (roz.85315)	2 808 500	2 700 000	2 892 752	2 803 056	11 204 308
wydatki bieżące	2 808 500	2 700 000	2 892 752	2 803 056	11 204 308
<b>Dział 854 EDUKACYJNA OPIEKA WYCHOWAWCZA</b>	<b>5 538 200</b>	<b>5 103 000</b>	<b>6 165 000</b>	<b>5 542 767</b>	<b>22 348 967</b>
wydatki bieżące	5 503 000	5 100 000	6 100 000	5 443 967	22 146 967
wydatki inwestycyjne	35 200	3 000	65 000	98 800	202 000
Wydział Oświaty (roz.85401, 85404, 85446, 85495)	5 538 200	5 103 000	6 165 000	5 542 767	22 348 967
wydatki bieżące	5 503 000	5 100 000	6 100 000	5 443 967	22 146 967
wydatki inwestycyjne	35 200	3 000	65 000	98 800	202 000
<b>Dział 900 GOSPODARKA KOMUNALNA I OCHRONA ŚRODOWISKA</b>	<b>6 635 350</b>	<b>7 869 230</b>	<b>7 455 600</b>	<b>10 108 608</b>	<b>32 068 788</b>
wydatki bieżące	2 652 350	3 577 230	2 553 600	3 577 150	12 360 330
wydatki inwestycyjne	3 983 000	4 292 000	4 902 000	6 531 458	19 708 458
Zespół d/s Realizacji Inwestycji, Biuro Integracji Europejskiej i Współpracy (roz.90001)	3 756 000	2 500 000	3 300 000	4 589 820	14 145 820
wydatki inwestycyjne	3 756 000	2 500 000	3 300 000	4 589 820	14 145 820
Biuro Nadzoru Właścicielskiego (roz.90001, 90095)	3 000	19 230	59 000	466 900	548 130
wydatki bieżące	3 000	17 230	21 000	388 800	430 030
wydatki inwestycyjne	0	2 000	38 000	78 100	118 100
Wydział Gospodarki Komunalnej (roz.90003, 90015, 90095)	337 950	2 020 000	1 850 000	2 332 888	6 540 838
wydatki bieżące	110 950	230 000	350 000	554 350	1 245 300
wydatki inwestycyjne	227 000	1 790 000	1 500 000	1 778 538	5 295 538
Miejski Zarząd Dróg (roz.90001, 90003, 90015)	2 111 900	2 500 000	1 444 100	1 809 000	7 865 000

Dział/Wydział/Rozdział	I kwartał 2 0 0 2	II kwartał 2 0 0 2	III kwartał 2 0 0 2	IV kwartał 2 0 0 2	OGÓLEM
1	2	3	4	5	6
wydatki bieżące	2 111 900	2 500 000	1 444 100	1 724 000	7 780 000
wydatki inwestycyjne	0	0	0	85 000	85 000
Wydział Zieleni i Rolnictwa (roz.90004, 90013)	426 500	830 000	802 500	910 000	2 969 000
wydatki bieżące	426 500	830 000	738 500	910 000	2 905 000
wydatki inwestycyjne	0	0	64 000	0	64 000
<b>Dział 921 KULTURA I OCHRONA DZIEDZICTWA NARODOWEGO</b>	<b>1 106 150</b>	<b>2 050 500</b>	<b>1 854 000</b>	<b>1 821 350</b>	<b>6 832 000</b>
wydatki bieżące	1 106 150	2 050 500	1 832 000	1 780 350	6 769 000
wydatki inwestycyjne	0	0	22 000	41 000	63 000
Wydział Kultury, Turystyki i Sportu (roz.92105, 92106, 92108, 92109, 92113, 92195)	1 050 650	1 790 000	1 354 000	967 350	5 162 000
wydatki bieżące	1 050 650	1 790 000	1 332 000	926 350	5 099 000
wydatki inwestycyjne	0	0	22 000	41 000	63 000
Biuro Miejskiego Konserwatora Zabytków (roz.92120)	55 500	260 500	500 000	654 000	1 670 000
wydatki bieżące	55 500	260 500	500 000	654 000	1 670 000
<b>Dział 925 OGRODY BOTANICZNE I ZOOLOGICZNE ORAZ NATURALNE OBSZARY I OBIEKTY CHRONIONEJ PRZYRODY</b>	<b>144 500</b>	<b>167 000</b>	<b>150 000</b>	<b>148 500</b>	<b>610 000</b>
wydatki bieżące	144 500	167 000	150 000	148 500	610 000
wydatki inwestycyjne	0	0	0	0	0
Wydział Zieleni i Rolnictwa (roz.92504)	144 500	167 000	150 000	148 500	610 000
wydatki bieżące	144 500	167 000	150 000	148 500	610 000
wydatki inwestycyjne	0	0	0	0	0
<b>Dział 926 KULTURA FIZYCZNA I SPORT</b>	<b>579 800</b>	<b>1 115 000</b>	<b>1 157 400</b>	<b>2 393 300</b>	<b>5 245 500</b>
wydatki bieżące	567 300	985 000	957 400	905 419	3 415 119
wydatki inwestycyjne	12 500	130 000	200 000	1 487 881	1 830 381
Wydział Kultury, Turystyki i Sportu (roz.92604, 92605, 92695)	567 300	985 000	957 400	905 419	3 415 119
wydatki bieżące	567 300	985 000	957 400	905 419	3 415 119
wydatki inwestycyjne	12 500	130 000	200 000	1 487 881	1 830 381
<b>R A Z E M</b>	<b>63 609 279</b>	<b>61 773 230</b>	<b>72 475 990</b>	<b>80 469 417</b>	<b>278 327 916</b>
wydatki bieżące	54 024 899	51 401 230	52 572 696	68 343 090	226 341 915
wydatki inwestycyjne	9 584 380	10 372 000	19 903 294	12 126 327	51 986 001

## POWIAT TORUŃ

## HARMONOGRAM WYDATKÓW BUDŻETOWYCH NA 2002 ROK

Dział/Wydział/Rozdział	I kwartał 2002	II kwartał 2002	III kwartał 2002	IV kwartał 2002	OGÓLEM
1	2	3	4	5	6
<b>Dział 020 LEŚNICTWO</b>	0	0	2 800	0	2 800
wydatki bieżące	0	0	2 800	0	2 800
Wydział Zieleni i Rolnictwa (roz.02002)	0	0	2 800	0	2 800
wydatki bieżące	0	0	2 800	0	2 800
<b>Dział 600 TRANSPORT I ŁĄCZNOŚĆ</b>	2 696 000	2 420 000	5 000 000	5 794 246	15 910 246
wydatki bieżące	2 696 000	1 820 000	2 600 000	4 721 246	11 837 246
wydatki inwestycyjne	0	600 000	2 400 000	1 073 000	4 073 000
Miejski Zarząd Dróg (roz.60015)	2 696 000	2 420 000	5 000 000	5 794 246	15 910 246
wydatki bieżące	2 696 000	1 820 000	2 600 000	4 721 246	11 837 246
wydatki inwestycyjne	0	600 000	2 400 000	1 073 000	4 073 000
<b>Dział 630 TURYSTYKA</b>	63 000	49 000	64 000	64 000	240 000
wydatki bieżące	63 000	49 000	64 000	64 000	240 000
wydatki inwestycyjne	0	0	0	0	0
Wydział Kultury, Turystyki i Sportu (roz.63001)	63 000	49 000	64 000	64 000	240 000
wydatki bieżące	63 000	49 000	64 000	64 000	240 000
wydatki inwestycyjne	0	0	0	0	0
<b>Dział 710 DZIAŁALNOŚĆ USŁUGOWA</b>	86 070	40 000	50 900	48 030	225 000
wydatki bieżące	86 070	40 000	45 900	48 030	220 000
wydatki inwestycyjne	0	0	5 000	0	5 000
Powiatowy Inspektorat Nadzoru Budowlanego (roz.71015)	86 070	40 000	50 900	48 030	225 000
wydatki bieżące	86 070	40 000	45 900	48 030	220 000
wydatki inwestycyjne	0	0	5 000	0	5 000
<b>Dział 750 ADMINISTRACJA PUBLICZNA</b>	524 000	725 000	918 500	910 019	3 077 519
wydatki bieżące	524 000	725 000	912 000	910 019	3 071 019
wydatki inwestycyjne	0	0	6 500	0	6 500
Wydział Organizacyjny (roz.75020)	230 000	365 000	380 000	378 019	1 353 019
wydatki bieżące	230 000	365 000	380 000	378 019	1 353 019
Wydział Komunikacji (roz.75020)	294 000	360 000	538 500	532 000	1 724 500
wydatki bieżące	294 000	360 000	532 000	532 000	1 718 000
wydatki inwestycyjne	0	0	6 500	0	6 500

Dział/Wydział/Rozdział	I kwartał 2 0 0 2	II kwartał 2 0 0 2	III kwartał 2 0 0 2	IV kwartał 2 0 0 2	OGÓLEM
1	2	3	4	5	6
<b>Dział 754 BEZPIECZEŃSTWO PUBLICZNE I OCHRONA PRZECIWPÓŻAROWA</b>	0	200 000	19 000	20 000	239 000
wydatki bieżące	0	0	19 000	30 500	49 500
wydatki inwestycyjne	0	200 000	0	-10 500	189 500
Komenda Miejska Policji (roz.75405)	0	200 000	19 000	20 000	239 000
wydatki bieżące	0	0	19 000	30 500	49 500
wydatki inwestycyjne	0	200 000	0	-10 500	189 500
<b>Dział 801 OŚWIATA I WYCHOWANIE</b>	22 598 500	17 805 131	17 831 000	20 142 460	78 377 091
wydatki bieżące	22 524 000	17 790 131	17 731 000	19 141 960	77 187 091
wydatki inwestycyjne	74 500	15 000	100 000	1 000 500	1 190 000
Wydział Oświaty (roz.80102, 80111, 80120, 80123, 80130, 80132, 80133, 80134, 80140, 80146)	22 598 500	17 805 131	17 831 000	20 142 460	78 377 091
wydatki bieżące	22 524 000	17 790 131	17 731 000	19 141 960	77 187 091
wydatki inwestycyjne	74 500	15 000	100 000	1 000 500	1 190 000
<b>Dział 853 OPIEKA SPOŁECZNA</b>	3 963 910	3 904 750	4 395 300	5 254 082	17 518 042
wydatki bieżące	3 963 910	3 884 750	4 235 300	4 488 582	16 572 542
wydatki inwestycyjne	0	20 000	160 000	765 500	945 500
Miejski Ośrodek Pomocy Rodzinie (roz.85301, 85302, 85304, 85319, 85321, 85326, 85395)	3 686 000	3 610 000	3 987 900	4 370 980	15 654 880
wydatki bieżące	3 686 000	3 600 000	3 837 900	4 235 480	15 359 380
wydatki inwestycyjne	0	10 000	150 000	135 500	295 500
Wydział Oświaty (roz.85301)	114 450	114 450	154 800	73 500	457 200
wydatki bieżące	114 450	114 450	154 800	73 500	457 200
Urząd Miejski w Opatoku (roz.85333)	163 460	180 300	252 600	809 602	1 405 962
wydatki bieżące	163 460	170 300	242 600	179 602	755 962
wydatki inwestycyjne	0	10 000	10 000	630 000	650 000
<b>Dział 854 EDUKACYJNA OPIEKA WYCHOWAWCZA</b>	3 124 500	2 715 000	2 510 950	2 354 066	10 704 516
wydatki bieżące	3 113 500	2 700 000	2 490 950	2 290 066	10 594 516
wydatki inwestycyjne	11 000	15 000	20 000	64 000	110 000
Wydział Oświaty (roz.85401, 85403, 85406, 85407, 85410, 85412, 85415, 85417)	3 124 500	2 715 000	2 510 950	2 354 066	10 704 516
wydatki bieżące	3 113 500	2 700 000	2 490 950	2 290 066	10 594 516
wydatki inwestycyjne	11 000	15 000	20 000	64 000	110 000
<b>Dział 921 KULTURA I OCHRONA DZIEDZICTWA NARODOWEGO</b>	848 500	1 000 000	1 481 000	1 806 600	5 136 100
wydatki bieżące	848 500	1 000 000	1 431 000	1 410 600	4 690 100
wydatki inwestycyjne	0	0	50 000	396 000	446 000



Dział/Wydział/Rozdział	I kwartał 2 0 0 2	II kwartał 2 0 0 2	III kwartał 2 0 0 2	IV kwartał 2 0 0 2	OGÓLEM
1	2	3	4	5	6
<i>Wydział Kultury, Turystyki i Sportu</i> (roz.92105, 92116, 92118, 92195)	848 500	1 000 000	1 481 000	1 806 600	5 136 100
<i>wydatki bieżące</i>	848 500	1 000 000	1 431 000	1 410 600	4 690 100
<i>wydatki inwestycyjne</i>	0	0	50 000	396 000	446 000
<b>Dział 926 KULTURA FIZYCZNA I SPORT</b>	<b>0</b>	<b>140 000</b>	<b>66 000</b>	<b>44 000</b>	<b>250 000</b>
<i>wydatki bieżące</i>	0	140 000	66 000	44 000	250 000
<i>Wydział Kultury, Turystyki i Sportu</i> (roz.92605)	0	140 000	66 000	44 000	250 000
<i>wydatki bieżące</i>	0	140 000	66 000	44 000	250 000
<b>W S Y T A K</b>	<b>33 904 480</b>	<b>28 998 881</b>	<b>32 339 450</b>	<b>36 482 503</b>	<b>131 725 314</b>
<i>wydatki bieżące</i>	33 818 980	28 148 881	29 597 950	33 194 003	124 759 814
<i>wydatki inwestycyjne</i>	85 500	850 000	2 741 500	3 288 500	6 965 500

## GMINA TORUŃ

HARMONOGRAM WYDATKÓW ZADAŃ ZLECONYCH Z ZAKRESU ADMINISTRACJI  
RZĄDOWEJ NA 2002 ROK

Dział/Wydział/Rozdział	I kwartał 2002	II kwartał 2002	III kwartał 2002	IV kwartał 2002	OGÓLEM
1	2	3	4	5	6
<b>Dział 750 ADMINISTRACJA PUBLICZNA</b>	<b>213 600</b>	<b>370 000</b>	<b>371 400</b>	<b>169 600</b>	<b>1 124 600</b>
wydatki bieżące	213 600	370 000	371 400	169 600	1 124 600
Wydział Organizacyjny (roz.75011, 75056)	213 600	370 000	371 400	169 600	1 124 600
wydatki bieżące	213 600	370 000	371 400	169 600	1 124 600
<b>Dział 751 URZĘDY NACZELNYCH ORGANÓW WŁADZY PAŃSTWOWEJ, KONTROLI I OCHRONY PRAWA ORAZ SĄDOWNICTWA</b>	<b>0</b>	<b>8 000</b>	<b>12 000</b>	<b>475 965</b>	<b>495 965</b>
wydatki bieżące	0	8 000	12 000	475 965	495 965
Wydział Spraw Obywatelskich (roz.75101)	0	8 000	12 000	10 147	30 147
wydatki bieżące	0	8 000	12 000	10 147	30 147
Wydział Organizacyjny (roz.75109)	0	0	0	465 818	465 818
wydatki bieżące	0	0	0	465 818	465 818
<b>Dział 801 OŚWIATA I WYCHOWANIE</b>	<b>0</b>	<b>0</b>	<b>31 500</b>	<b>-3 900</b>	<b>27 600</b>
wydatki bieżące	0	0	31 500	-3 900	27 600
Wydział Oświaty (roz.80101)	0	0	31 500	-3 900	27 600
wydatki bieżące	0	0	31 500	-3 900	27 600
<b>Dział 853 OPIEKA SPOŁECZNA</b>	<b>2 850 000</b>	<b>2 990 000</b>	<b>3 347 300</b>	<b>3 596 240</b>	<b>12 783 540</b>
wydatki bieżące	2 850 000	2 990 000	3 347 300	3 396 240	12 583 540
wydatki inwestycyjne	0	0	0	200 000	200 000
Miejski Ośrodek Pomocy Rodzinie (roz.85303, 85313, 85314, 85316, 85319, 85328, 85395)	2 850 000	2 990 000	3 347 300	3 596 240	12 783 540
wydatki bieżące	2 850 000	2 990 000	3 347 300	3 396 240	12 583 540
wydatki inwestycyjne				200 000	200 000
<b>Dział 900 GOSPODARKA KOMUNALNA I OCHRONA ŚRODOWISKA</b>	<b>764 900</b>	<b>772 560</b>	<b>572 560</b>	<b>1 791 026</b>	<b>3 901 046</b>
wydatki bieżące	764 900	772 560	572 560	1 736 476	3 846 496
wydatki inwestycyjne	0	0	0	54 550	54 550
Miejski Zarząd Dróg (roz.90015)	764 900	772 560	572 560	1 791 026	3 901 046
wydatki bieżące	764 900	772 560	572 560	1 736 476	3 846 496
wydatki inwestycyjne	0	0	0	54 550	54 550
<b>R A Z E M</b>	<b>3 828 500</b>	<b>4 140 560</b>	<b>4 334 760</b>	<b>6 028 931</b>	<b>18 332 751</b>
wydatki bieżące	3 828 500	4 140 560	4 334 760	5 774 381	18 078 201
wydatki inwestycyjne	0	0	0	254 550	254 550

## POWIAT TORUŃ

HARMONOGRAM WYDATKÓW ZADAŃ ZLECONYCH Z ZAKRESU ADMINISTRACJI  
RZĄDOWEJ NA 2002 ROK


21

Dział/Wydział/Rozdział	I kwartał 2002	II kwartał 2002	III kwartał 2002	IV kwartał 2002	OGÓLEM
1	2	3	4	5	6
<b>Dział 010 ROLNICTWO I ŁOWIECTWO</b>	<b>87 500</b>	<b>80 000</b>	<b>119 700</b>	<b>113 560</b>	<b>400 760</b>
wydatki bieżące	87 500	80 000	119 700	113 560	400 760
Wydział Geodezji i Kartografii (roz.01005)	0	0	5 500	5 500	11 000
wydatki bieżące	0	0	5 500	5 500	11 000
Wydział Zieleni i Rolnictwa (z. 01000, 01021, 01022)	87 500	80 000	114 200	108 060	389 760
wydatki bieżące	87 500	80 000	114 200	108 060	389 760
<b>Dział 700 GOSPODARKA MIESZKANIOWA</b>	<b>6 000</b>	<b>25 000</b>	<b>64 000</b>	<b>36 450</b>	<b>131 450</b>
wydatki bieżące	6 000	25 000	64 000	36 450	131 450
Wydział Mienia Skarbu Państwa (roz.70005)	6 000	25 000	64 000	36 450	131 450
wydatki bieżące	6 000	25 000	64 000	36 450	131 450
<b>Dział 710 DZIAŁALNOŚĆ USŁUGOWA</b>	<b>32 170</b>	<b>34 000</b>	<b>66 700</b>	<b>75 486</b>	<b>208 356</b>
wydatki bieżące	32 170	34 000	66 700	75 486	208 356
wydatki inwestycyjne	0	0	0	0	0
Wydział Geodezji i Kartografii (roz.71013)	0	0	24 500	24 500	49 000
wydatki bieżące	0	0	24 500	24 500	49 000
dział Mienia Skarbu Państwa (roz.71014)	0	0	0	856	856
wydatki bieżące	0	0	0	856	856
Powiatowy Inspektorat Nadzoru Budowlanego (roz.71015)	32 170	34 000	42 200	50 130	158 500
wydatki bieżące	32 170	34 000	42 200	50 130	158 500
wydatki inwestycyjne	0	0	0	0	0
<b>Dział 750 ADMINISTRACJA PUBLICZNA</b>	<b>131 200</b>	<b>156 300</b>	<b>95 000</b>	<b>94 691</b>	<b>477 191</b>
wydatki bieżące	131 200	156 300	95 000	94 691	477 191
Wydział Organizacyjny (roz.75011)	121 500	103 000	95 000	94 700	414 200
wydatki bieżące	121 500	103 000	95 000	94 700	414 200
Wydział Spraw Obywatelskich (roz.75045)	9 700	53 300	0	-9	62 991
wydatki bieżące	9 700	53 300		-9	62 991

Dział/Wydział/Rozdział	I kwartał 2 0 0 2	II kwartał 2 0 0 2	III kwartał 2 0 0 2	IV kwartał 2 0 0 2	OGÓLEM
1	2	3	4	5	6
<b>Dział 754 BEZPIECZEŃSTWO PUBLICZNE I OCHRONA PRZECIWPOŻAROWA</b>	<b>8 678 000</b>	<b>10 050 000</b>	<b>8 402 000</b>	<b>8 588 100</b>	<b>35 718 100</b>
wydatki bieżące	8 678 000	10 050 000	8 402 000	8 588 100	35 718 100
wydatki inwestycyjne	0	0	0	0	0
Komenda Miejska Policji (roz.75405)	6 850 000	8 000 000	6 402 000	6 484 000	27 736 000
wydatki bieżące	6 850 000	8 000 000	6 402 000	6 484 000	27 736 000
Komenda Miejska Państwowej Straży Pożarnej (roz.75411)	1 828 000	2 050 000	2 000 000	2 104 100	7 982 100
wydatki bieżące	1 828 000	2 050 000	2 000 000	2 104 100	7 982 100
wydatki inwestycyjne					0
<b>Dział 851 OCHRONA ZDROWIA</b>	<b>212 166</b>	<b>381 000</b>	<b>507 370</b>	<b>569 575</b>	<b>1 670 111</b>
wydatki bieżące	212 166	381 000	507 370	569 575	1 670 111
Miejski Ośrodek Pomocy Rodzinie (roz.85156)	10 656	11 000	11 500	16 223	49 379
wydatki bieżące	10 656	11 000	11 500	16 223	49 379
Powiatowy Urząd Pracy (roz.85156)	201 510	370 000	495 870	553 352	1 620 732
wydatki bieżące	201 510	370 000	495 870	553 352	1 620 732
<b>Dział 853 OPIEKA SPOŁECZNA</b>	<b>416 950</b>	<b>332 500</b>	<b>354 768</b>	<b>420 101</b>	<b>1 524 319</b>
wydatki bieżące	416 950	332 500	354 768	420 101	1 524 319
Komenda Miejska Policji (roz.85316)	62 000	49 000	18 000	43 258	172 258
wydatki bieżące	62 000	49 000	18 000	43 258	172 258
Komenda Miejska Państwowej Straży Pożarnej (roz.85316)	18 500	13 500	10 000	7 622	49 622
wydatki bieżące	18 500	13 500	10 000	7 622	49 622
Miejski Ośrodek Pomocy Rodzinie (roz.85321, 85331)	28 600	50 000	44 500	60 400	183 500
wydatki bieżące	28 600	50 000	44 500	60 400	183 500
Powiatowy Urząd Pracy (roz.85333)	307 850	220 000	250 000	287 850	1 065 700
wydatki bieżące	307 850	220 000	250 000	287 850	1 065 700
Wydział Zdrowia i Pomocy Społecznej (roz.85334)	0	0	32 268	20 971	53 239
wydatki bieżące	0	0	32 268	20 971	53 239
<b>R A Z E M</b>	<b>9 563 986</b>	<b>11 058 800</b>	<b>9 609 538</b>	<b>9 897 963</b>	<b>40 130 287</b>
wydatki bieżące	9 563 986	11 058 800	9 609 538	9 897 963	40 130 287
wydatki inwestycyjne	0	0	0	0	0



### Harmonogram dochodów i wydatków na rok 2002



## Uzasadnienie

Stosownie do art.29 ustawy z dnia 26 listopada 1998r. o finansach publicznych, Prezydent Miasta Torunia przedkłada harmonogram realizacji dochodów i wydatków budżetu miasta na rok 2002, uwzględniający zmiany do uchwały Rady Miasta Torunia nr 1047/2002 z dnia 14 marca 2002 r.

- Opracowanie harmonogramu ma na celu usprawnienie procesów związanych z gospodarowaniem dochodami i racjonalnym dokonywaniem wydatków.