

Zarządzenie nr 151

Prezydenta Miasta Torunia

z dnia 28.06.2024r.

w sprawie zatwierdzenia sprawozdania finansowego za 2023 rok samorządowej instytucji kultury Centrum Kultury „Dwór Artusa” w Toruniu

Na podstawie art. 53 ust. 1 ustawy z dnia 29 września 1994 r. o rachunkowości (Dz. U. z 2023 poz. 120, 295, z 2024 poz. 619), art. 29 ust. 5 ustawy z dnia 25 października 1991 r. o organizowaniu i prowadzeniu działalności kulturalnej (Dz. U. z 2024 poz. 87) oraz art. 26 ust.1 ustawy z dnia 8 marca 1990 r. o samorządzie gminnym (Dz. U. z 2024 poz. 609, 721) zarządzam, co następuje :

§ 1. Zatwierdzam sprawozdanie finansowe za rok 2023 samorządowej instytucji kultury Centrum Kultury Dwór Artusa (dalej: Dwór Artusa) w Toruniu obejmujące :

- 1) bilans na dzień 31 grudnia 2023 r. wykazujący po stronie aktywów i pasywów sumę bilansową w kwocie 3 155 389,54 zł, stanowiący załącznik nr 1,
- 2) rachunek zysków i strat za rok obrotowy od 01 stycznia do 31 grudnia 2023r. wykazujący stratę netto w wysokości 112 619,81 zł, stanowiący załącznik nr 2,
- 3) informację dodatkową stanowiącą załącznik nr 3.

§ 2. Strata netto za 2023 rok w kwocie 112 619,81 zł zmniejszy fundusz rezerwowy Dworu Artusa o kwotę 99 733, 61 zł oraz fundusz podstawowy Dworu Artusa o kwotę 12 886,20 zł.

§ 3. Zarządzenie wchodzi w życie z dniem podjęcia.

Prezydent Miasta Torunia

Paweł Gulewski

Zastępca
Prezydenta Miasta Torunia

Adam Szponka

Główny Specjalista

Alina Bloch

Dyrektor
Wydziału Kultury

Zbigniew Derkosiński

Skarbnik Miasta Torunia

Aneta Pietrzak

Nie wnoszę zastrzeżeń pod względem
formalno-prawnym

Andrzej J. Rakowicz
RADCA PRAWNY (TR 530)

Nazwa i adres jednostki sprawozdawczej		BILANS sporządzony na dzień 31.12.2023		Adresat:			
Centrum Kultury Dwór Artusa 87-100 Toruń, Rynek Staromiejski 6 Numer identyfikacyjny REGON 385178656		Urząd Miasta Torunia - Wydział Kultury 87-100 Toruń, Wąły Gen. Sikorskiego 10		Stan na 31.12.2022			
AKTYWA		PASywa		Stan na 31.12.2023			
A.	AKTYWA TRWAŁE	1 623 372,44	2 943 012,28	A.	KAPITAŁ (FUNDUSZ) WŁASNY	480 522,58	367 902,77
I.	Wartości niematerialne i prawne	0,00	65 155,36	I.	Kapitał (fundusz) podstawowy	380 788,97	380 788,97
1.	Koszty zakończonych prac rozwojowych		0,00	II.	Kapitał (fundusz) zapasowy, w tym:		
2.	Wartość firmy		0,00	I.	Nadwyżka wartości sprzedaży (wartości emisyjnej) nad wartością nominalną udziałów (akcji)		
3.	Inne wartości niematerialne i prawne		65 155,36	III.	Kapitał (fundusz) z aktualizacji wyceny, w tym:		
4.	Zaliczki na wartości niematerialne i prawne		0,00	I.	Z tytułu aktualizacji wartości godziwej		
II.	Rzeczowe aktywa trwałe	1 623 372,44	2 877 856,92	IV.	Pozostałe kapitały (fundusze) rezerwowe, w tym:	175 811,42	99 733,61
1.	Środki trwałe	1 581 148,18	2 727 369,36	I.	Tworzone zgodnie z umową (statutem) spółki		
a)	Grunty (w tym prawo użytkowania wieczystego gruntu)		0,00	2.	Na udziały (akcje) własne		
b)	Budynki, lokale i obiekty inżynierii lądowej i wodnej	1 014 031,87	1 563 230,86	V.	Zysk (strata) z lat ubiegłych		
c)	Urządzenia techniczne i maszyny	387 958,02	1 101 083,03	VI.	Zysk (strata) netto	-76 077,81	-112 619,81
d)	Środki transportu		0,00	VII.	Odpisy z zysku netto w ciągu roku obrotowego (wielkość ujemna)		
e)	Inne środki trwałe	179 158,29	63 055,47	B.	ZOBOWIĄZANIA I REZERWY NA ZOBOWIĄZANIA	1 487 511,33	2 787 486,77
2.	Środki trwałe w budowie	42 224,26	150 487,56	I.	Rezerwy na zobowiązania	0,00	0,00
3.	Zaliczki na środki trwałe w budowie		0,00	1.	Rezerwa z tytułu odroczonego podatku dochodowego		
III.	Należności długoterminowe	0,00	0,00	2.	Rezerwa na świadczenia emerytalne i podobne	0,00	0,00
1.	Od jednostek powiązanych		0,00		- długoterminowa		

2.	Od pozostałych jednostek, w których jednostka posiada zaangażowanie w kapitale		0,00		- krótkoterminowa			
3.	Od pozostałych jednostek			3.	Pozostałe rezerwy		0,00	0,00
IV	Inwestycje długoterminowe		0,00		- długoterminowe			
1.	Nieruchomości				- krótkoterminowe			
2.	Wartości niematerialne i prawne		0,00	II.	Zobowiązania długoterminowe		0,00	0,00
3.	Długoterminowe aktywa finansowe	0,00	0,00	1.	Wobec jednostek powiązanych			
a)	w jednostkach powiązanych	0,00	0,00	2.	Wobec pozostałych jednostek, w których jednostka posiada zaangażowanie w kapitale			
	- udziały i akcje		0,00	3.	Wobec pozostałych jednostek		0,00	0,00
	- inne papiery wartościowe		0,00	a)	kredyty i pożyczki			
	- udzielone pożyczki		0,00	b)	z tytułu emisji dłużnych papierów wartościowych			
	- inne długoterminowe aktywa finansowe		0,00	c)	inne zobowiązania finansowe			
b)	W pozostałych jednostkach, w których jednostka posiada zaangażowanie w kapitale	0,00	0,00	d)	zobowiązania weksłowe			
	- udziały i akcje			e)	inne			
	- inne papiery wartościowe			III.	Zobowiązania krótkoterminowe		92 430,23	131 374,40
	- udzielone pożyczki			1.	Zobowiązania wobec jednostek powiązanych		0,00	0,00
	- inne długoterminowe aktywa finansowe			a)	z tytułu dostaw i usług, o okresie wymagalności:		0,00	0,00
c)	w pozostałych jednostkach	0,00	0,00		- do 12 miesięcy		0,00	0,00
	- udziały i akcje				- powyżej 12 miesięcy		0,00	0,00
	- inne papiery wartościowe			b)	inne			0,00
	- udzielone pożyczki			2.	Zobowiązania wobec pozostałych jednostek, w których jednostka posiada zaangażowanie w kapitale			0,00
	- inne długoterminowe aktywa finansowe			a)	z tytułu dostaw i usług, o okresie wymagalności:			0,00
4.	Inne inwestycje długoterminowe				- do 12 miesięcy			0,00
V.	Długoterminowe rozliczenia międzyokresowe	0,00	0,00		- powyżej 12 miesięcy			0,00
1.	Aktywa z tytułu odroczonego podatku dochodowego			b)	inne			0,00
2.	Inne rozliczenia międzyokresowe			3.	Wobec pozostałych jednostek		92 430,23	131 147,36
B.	AKTYWA OBROTOWE	344 661,47	212 377,26	a)	kredyty i pożyczki			0,00

1.	Zapasy	580,51	580,51	580,51		b)	z tytułu emisji dłużnych papierów wartościowych		0,00
1.	Materialy	580,51	580,51	580,51		c)	inne zobowiązania finansowe		0,00
2.	Półprodukty i produkty w toku			0,00		d)	z tytułu dostaw i usług, o okresie wymagalności:	64 554,55	77 835,30
3.	Produkty gotowe			0,00			- do 12 miesięcy	64 554,55	77 835,30
4.	Towary			0,00			- powyżej 12 miesięcy		0,00
5.	Zaliczki na dostawy i usługi			0,00		e)	zaliczki otrzymane na dostawy i usługi		0,00
II.	Należności krótkoterminowe	74 545,98	74 545,98	57 375,57		f)	zobowiązania wekslowe		0,00
1.	Należności od jednostek powiązanych					g)	z tytułu podatków, cel, ubezpieczeń społecznych i zdrowotnych oraz innych tytułów publicznoprawnych	150,00	52 812,06
a)	z tytułu dostaw i usług, o okresie spłaty:			0,00		h)	z tytułu wynagrodzeń		500,00
	- do 12 miesięcy			0,00		i)	inne	27 725,68	0,00
	- powyżej 12 miesięcy			0,00		4.	Fundusze specjalne	0,00	227,04
b)	inne			0,00		IV.	Rozliczenia międzyokresowe	1 395 081,10	2 656 112,37
2.	Należności od pozostałych jednostek, w których jednostka posiada zaangażowanie w kapitale			0,00		1.	Ujemna wartość firmy		0,00
a)	z tytułu dostaw i usług, o okresie spłaty:			0,00		2.	Inne rozliczenia międzyokresowe	1 395 081,10	2 656 112,37
	- do 12 miesięcy			0,00			- długoterminowe	1 392 113,50	2 655 863,41
	- powyżej 12 miesięcy			0,00			- krótkoterminowe	2 967,60	248,96
b)	inne			0,00					
3.	Należności od pozostałych jednostek	74 545,98	74 545,98	57 375,57					
a)	z tytułu dostaw i usług, o okresie spłaty:	13 229,03	13 229,03	42 236,26					
	- do 12 miesięcy	13 229,03	13 229,03	42 236,26					
	- powyżej 12 miesięcy			0,00					
b)	z tytułu podatków, dotacji, cel, ubezpieczeń społecznych i zdrowotnych oraz innych tytułów publicznoprawnych	53 643,50	53 643,50	0,00					
c)	inne	7 673,45	7 673,45	15 139,31					
d)	dochodzone na drodze sądowej								
III.	Inwestycje krótkoterminowe	262 561,53	262 561,53	142 679,29					
1.	Krótkoterminowe aktywa finansowe	262 561,53	262 561,53	142 679,29					
a)	w jednostkach powiązanych			0,00					
	- udziały i akcje			0,00					

	- inne papiery wartościowe			0,00			
	- udzielone pożyczki			0,00			
	- inne krótkoterminowe aktywa finansowe			0,00			
b)	w pozostałych jednostkach			0,00			
	- udziały i akcje			0,00			
	- inne papiery wartościowe			0,00			
	- udzielone pożyczki			0,00			
	- inne krótkoterminowe aktywa finansowe			0,00			
c)	środki pieniężne i inne aktywa pieniężne	262 561,53		142 679,29			
	- środki pieniężne w kasie i na rachunkach	262 561,53		142 679,29			
	- inne środki pieniężne			0,00			
	- inne aktywa pieniężne			0,00			
2.	Inne inwestycje krótkoterminowe			0,00			
IV.	Krótkoterminowe rozliczenia międzyokresowe	6 973,45		11 741,89			
C.	NALEŻNE WPLATY NA KAPITAŁ (FUNDUSZ) PODSTAWOWY			0,00			
D.	UDZIAŁY (AKCJE) WŁASNE			0,00			
	AKTYWA RAZEM (A+B+C+D)	1 968 033,91		3 155 389,54		PASYWA RAZEM	1 968 033,91
							3 155 389,54

ZARZĄDCA
Centrum Kultury Dwór Artusa
w Toluniu
Dorota Płoska-Grzybowska

Dorota Płoska-Grzybowska
(kierownik jednostki)

2024-03-28
(rok-miesiąć-dzień)

Główna Księgowa
Centrum Kultury Dwór Artusa
w Toluniu
Joanna Abendrot
Joanna Abendrot
(główna księgowa)

Nazwa i adres jednostki sprawozdawczej		Rachunek zysków i strat jednostki (wariant porównawczy)		Adresat	
CENTRUM KULTURY DWÓR ARTUSA RYNEK STAROMIEJSKI 6 87-100 TORUŃ		sporządzony na dzień 31.12.2023 r.		URZĄD MIASTA TORUNIA WYDZIAŁ KULTURY Wąły Gen. Sikorskiego 10 87-100 TORUŃ	
Nr identyfikacyjny REGON - 385178656				Stan na koniec roku 2022	
				Stan na koniec roku 2023	
A.	Przychody netto ze sprzedaży i zrównane z nimi, w tym:	3 131 327,72	3 407 853,34		
	- od jednostek powiązanych				
I.	Przychody netto ze sprzedaży produktów	3 131 287,07	3 407 853,34		
II.	Zmiana stanu produktów (zwiększenie - wartość dodatnia, zmniejszenie - wartość ujemna)				
III.	Koszty wytworzenia produktów na własne potrzeby jednostki				
IV.	Przychody netto ze sprzedaży towarów i materiałów	40,65	0,00		
B.	Koszty działalności operacyjnej	4 765 573,79	3 862 057,24		
I.	Amortyzacja	178 171,96	237 254,32		
II.	Zużycie materiałów i energii	457 387,70	490 293,08		
III.	Usługi obce				
IV.	Podatki i opłaty, w tym:	2 159 453,51	876 724,19		
	- podatek akcyzowy	73 206,12	67 972,55		
V.	Wynagrodzenia	1 542 011,23	1 829 137,13		
VI.	Ubezpieczenia społeczne i inne świadczenia, w tym:	319 552,09	326 908,49		
VII.	Pozostałe koszty rodzajowe	35 791,18	33 767,48		
VIII.	Wartość sprzedanych towarów i materiałów	0,00	0,00		
C.	Zysk (strata) ze sprzedaży (A - B)	-1 634 246,07	-454 203,90		
D.	Pozostałe przychody operacyjne	1 562 118,03	341 719,52		
I.	Zysk z tytułu rozchodu niefinansowanych aktywów trwałych		81,30		
II.	Dotacje	1 467 978,29	198 901,37		
III.	Aktualizacja wartości aktywów niefinansowych				

IV.	Inne przychody operacyjne	94 139,74	142 736,85
E.	Pozostałe koszty operacyjne	3 913,81	93,84
I.	Strata z tytułu rozchodu niefinansowych aktywów trwałych		
II.	Aktualizacja wartości aktywów niefinansowych		
III.	Inne koszty operacyjne	3 913,81	93,84
F.	Zysk (strata) z działalności operacyjnej (C + D - E)	-76 041,85	-112 578,22
G.	Przychody finansowe	3,29	0,00
I.	Dywidendy i udziały w zyskach w tym:		
	a) od jednostek powiązanych		
	b) od jednostek pozostałych		
II.	Odsetki, w tym:		
	- od jednostek powiązanych		
III.	Zysk z tytułu rozchodu aktywów finansowych		
IV.	Aktualizacja wartości aktywów finansowych		
V.	Inne	3,29	0,00
H.	Koszty finansowe	39,25	2,59
I.	Odsetki, w tym:	1,63	2,59
	dla jednostek powiązanych		
II.	Strata z tytułu rozchodu aktywów finansowych, w tym:		
	w jednostkach powiązanych		
III.	Aktualizacja wartości aktywów finansowych		
IV.	Inne	37,62	0,00
I.	Zysk (strata) brutto (F + G - H)	-76 077,81	-112 580,81
J.	Podatek dochodowy		39,00
K.	Pozostałe obowiązkowe zmniejszenia zysku (zwiększenia straty)	0,00	0,00
L.	Zysk (strata) netto (K - L - M)	-76 077,81	-112 619,81

Główna Księgowa
Centrum Księgowości Dwór Artusa
w Toruniu
Joanna Abendrot
Joanna Abendrot
(główny księgowy)

2024-03-28
(rok-miesiąc-dzień)

ZARZĄDCA
Centrum Księgowości Dwór Artusa
w Toruniu
Dorota Płoska-Grzybowska

Dorota Płoska-Grzybowska
(kierownik, jednostki)

Załącznik nr 3
do zarządzenia
Prezydenta Miasta Torunia
nr 151 z dnia 23.06.....2024 roku

INFORMACJA DODATKOWA DO SPRAWOZDANIA FINANSOWEGO CENTRUM KULTURY DWÓR ARTUSA ZA ROK 2023

Wprowadzenie do sprawozdania finansowego

1. Centrum Kultury „Dwór Artusa” w Toruniu z siedzibą przy Rynku Staromiejskim 6 jest samorządową instytucją kultury działającą na podstawie:
 - 1) Ustawy z dnia 25 października 1991 r. o organizowaniu i prowadzeniu działalności kulturalnej (Dz. U. z 2024 r., poz. 87)
 - 2) Uchwały nr 311/19 Rady Miasta Torunia z dnia 19 grudnia 2019 r.
 - 3) Statutu

Organizatorem CK Dwór Artusa jest Gmina Toruń. Centrum jest wpisane do Rejestru Instytucji Kultury prowadzonego przez Gminę pod nr 10/20 i posiada osobowość prawną.

Siedzibą Centrum jest miasto Toruń. Nadzór na Centrum sprawuje Gmina Miasta Torunia. CK Dwór Artusa kierowane jest przez zarządę. Przedmiotem działania Dworu Artusa jest prowadzenie działalności kulturalnej polegającej na inicjowaniu i organizowaniu imprez, przedsięwzięć i wydarzeń kulturalnych w celu zaspokajania potrzeb i aspiracji kulturalnych mieszkańców Torunia, prowadzenie działalności edukacyjnej w zakresie kultury, wspieraniu działalności kulturalnej sprzyjającej kreowaniu postaw twórczych oraz promocja i popularyzacja kultury, jak również pielęgnowanie tradycji i wzorów kulturowych.

Instytucja powołana jest na czas nieograniczony. Na mocy art. 18 ust.1 i art.19 ust. 1 ustawy o organizowaniu i prowadzeniu działalności kulturalnej z dniem 01.01.2020 została połączona z samorządową instytucją kultury Dom Muz.

2. Sprawozdaniem finansowym objęto okres 01.01.2023 r. – 31.12.2023 r.
3. Sporządzone sprawozdanie finansowe jest sprawozdaniem jednostkowym. Sprawozdanie nie podlega corocznemu badaniu, ponieważ CKDA nie spełnia warunków wymienionych w art. 64 ust. 1 pkt. 4 ustawy o rachunkowości.
4. Sprawozdanie finansowe zostało sporządzone przy założeniu kontynuowania działalności. Nie istnieją okoliczności wskazujące na zagrożenie kontynuowania działalności przez naszą jednostkę.

Przyjęte zasady rachunkowości przy sporządzaniu sprawozdania finansowego na dzień 31.12.2023 są zgodne z ustawą z dnia 29 września 1994 r. o rachunkowości w zakresie, w jakim ustawa pozostawia jednostce prawo wyboru i zostały zawarte w Zarządzeniu Zarządy Centrum Kultury Dwór Artusa nr 4/2020 z 7.01.2020 roku (wraz z aneksami) w sprawie wprowadzenia zasad rachunkowości, w szczególności:

- 1) Ewidencję i rozliczenie kosztów prowadzi się w zespole 4 z podziałem na koszty według rodzajów. Rachunek zysków i strat sporządza się w wariantcie porównawczym.
- 2) Odpisów amortyzacyjnych dokonuje się od środków trwałych oraz wartości niematerialnych i prawnych, które zostały przyjęte do użytkowania, a ich wartość początkowa przekracza 10 000 zł netto.
- 3) Niskocenne środki trwałe i wartości niematerialne i prawne, których cena nabycia pomniejszona o VAT podlegający odliczeniu mieści się w przedziale od 1500,01 zł do 10 000 zł podlegają jednorazowej amortyzacji w miesiącu przyjęcia do użytkowania.
5. Księgi inwentarzowe prowadzi się dla środków trwałych oraz wartości niematerialnych i prawnych, których wartość jest nie niższa niż 1500 zł. W szczególnych przypadkach ewidencją środków trwałych można objąć również inne środki trwałe małosenne.
6. Wynik finansowy instytucji został wyceniony w wiarygodnie ustalonej wartości przy zachowaniu zasady memoriału współmierności.

Dodatkowe informacje i objaśnienia

I.

Szczegółowy zakres zmian wartości grup rodzajowych środków trwałych, wartości niematerialnych i prawnych oraz ich amortyzacji i umorzenia zawiera załącznik nr 1 do załącznika nr 3 do sprawozdania finansowego.

Wartość inwentarzowa środków trwałych na 01.01.2023 – 3.643.483,62

Wartość inwentarzowa środków trwałych na 31.12.2023 – 5.092.114,48

Zwiększenia – 1364.725,43 zł, w tym:

Budynki i budowle: 655.646,64 (remont Galerii, renowacja)

Urządzenia techniczne i maszyny: 709.078,79 (mechanika sceny, nagłośnienie Sali, totemy reklamowe)

Wartości niematerialne i prawne: 65.155,36 (system do sprzedaży biletów)

1. Wartość gruntów użytkowanych wieczysto.

Nie dotyczy.

2. Wartość nieamortyzowanych lub nieumarzanych przez jednostkę środków trwałych, używanych na podstawie umów najmu, dzierżawy i innych umów.

Składniki majątkowe będące w ewidencji środków trwałych Urzędu Miasta Torunia, tj. środki trwałe będące w użyczeniu, a znajdujące się w zasobach Centrum Kultury Dwór Artusa (ewidencjonowane pozabilansowo).

- budynek przy Rynku Staromiejskim 6 (Dwór Artusa) - akt notarialny Repetytorium A nr 6787/1995 z dnia 22.12.1995 r., wartość 3 304 795 zł

- budynek przy ul. Podmurnej 1-3 – użyczenie UZ/1/2013 i UZ/3/2013 z dnia 05.12.2013 r., wartość 1 925 000 zł

3. budynek przy ul. Poznańskiej 52 – użyczenie UZ/4/2013 z dnia 05.12.2013 r. i UZ/1/2017 z dnia 23.03.2017 r., wartość 3 269 356,94 zł

4. Zobowiązania wobec budżetu państwa lub jednostek samorządu terytorialnego z tytułu uzyskania prawa własności budynków i budowli.

Nie dotyczy

4. Dane o strukturze własności kapitału podstawowego.

W jednostce występuje fundusz instytucji kultury o którym mowa w art. 29 ust.1 ustawy z dnia 25 października 1991 roku o organizowaniu i prowadzeniu działalności kulturalnej. Ponadto wydzielono fundusz rezerwowany tworzony z zysku netto za poprzedni rok, przeznaczony na pokrycie strat instytucji kultury.

5. Zmiana funduszy instytucji kultury przedstawia się następująco:

Fundusz instytucji

Stan na dzień 01.01.2023 r.

380 788,97

- zmiany w trakcie roku

Stan na dzień 31.12.2023 r.

380 788,97

Fundusz rezerwowany

Stan na dzień 01.01.2023

175.811,42

- zmniejszenia w ciągu roku (strata roku 2023)

76.077,81

Stan na dzień 31.12.2023

99.733,61

6. W 2023 r. wystąpiła w Centrum Kultury Dwór Artusa strata netto w wysokości 112.619,81 zł. Strata zostanie pokryta z funduszu instytucji.

7. Dane o stanie rezerw według celu ich utworzenia na początek roku obrotowego, zwiększeniach, wykorzystaniu, rozwiązaniu i stanie końcowym. Dwór Artusa nie tworzy rezerw z uwagi na potrawnywalność świadczeń oraz zabezpieczenie przez organizatora kwot na wypłaty nagród jubileuszowych.

8. Dane o odpisach aktualizujących wartość należności, ze wskazaniem stanu na początek roku obrotowego, zwiększeniach, wykorzystaniu i stanie na koniec roku obrotowego.

Odpisy aktualizujące należności:

- a) z tyt. dostaw i usług – nie dotyczy
 - b) dochodzone na drodze sądowej – nie dotyczy
 - c) pozostałe – nie dotyczy
9. Zobowiązania długoterminowe

Zabezpieczenie należytego wykonania robót – 10.647,74 zł

Wiekowanie zobowiązań długoterminowych

l.p.	Konto	Wierzyciel	Kwota zobowiązania	Okres		
				do roku	1-3 lata	4-6 lat
1.	249-15	Arte Konserwacja	2 196,13		2 196,13	
2.	249-18	Demski Renowacje	1 132,50	1 132,50		
3.	249-20	BOMAX Tey	4 035,01		4 035,01	
4.	249-21	Fabisiak i S-ka sp.z o.o.	3 284,10			3 284,10
			27 725,68	1132,50	6 231,14	3 284,10
						3 284,10

10. Czynne i bierne rozliczenia międzyokresowe:

Czynne rozliczenia międzyokresowe kosztów:

Długoterminowe – brak

Krótkoterminowe – 11.741,89 (m.in. ubezpieczenia majątkowe, koszty licencji za programy komputerowe)

Rozliczenia międzyokresowe przychodów:

Długoterminowe – 2.655.863,41 (rozliczenia z tyt. dotacji inwestycyjnych GMT, RPO, MKiDN)

Krótkoterminowe – 248,96 (przychody ze sprzedaży wydarzeń kulturalnych dot. roku 2024)

11. Wykaz grup zobowiązań zabezpieczonych na majątku jednostki (ze wskazaniem jego rodzaju).

Nie dotyczy

12. Zobowiązania warunkowe, w tym również udzielone przez jednostkę gwarancje i poręczenia, także wekslowe; odrębnie należy wykazać informacje dotyczące gwarancji i poręczeń wobec jednostek powiązanych.

Nie dotyczy.

13. Należności warunkowe, w tym również otrzymane przez jednostkę gwarancje i poręczenia, także wekslowe; odrębnie należy wykazać informacje dotyczące gwarancji i poręczeń wobec jednostek powiązanych.

Nie dotyczy

II.

1. Instytucja dokonuje sprzedaży krajowej usług prowadzonej działalności merytorycznej (sprzedaż biletów wstępu na koncerty, warsztaty, spotkania, spektakle i inne imprezy) i sprzedaży towarów (książki, płyty, gadżety) oraz dodatkowej działalności gospodarczej, w szczególności wynajem sal i pomieszczeń. Instytucja otrzymuje od organizatora dotacje: podmiotową, celową oraz remontową.

Struktura przychodów:

Usługi kulturalne 13,11 %

Dotacje 40,55 %

Usługi pozostałe 46,34 %

2. Wysokość i wyjaśnienie przyczyn odpisów aktualizujących środki trwałe.

Nie dotyczy.

3. Wysokość odpisów aktualizujących wartość zapasów.

Nie dotyczy.

4. Informacje o przychodach, kosztach i wynikach działalności zaniechanej w roku obrotowym lub przewidzianej do zaniechania w roku następnym.

Nie dotyczy.

5. Rozliczenie głównych pozycji różniących podstawę opodatkowania podatkiem dochodowym od wyniku finansowego (zysku, straty) brutto – wg załącznika nr 2 do załącznika nr 3 sprawozdania finansowego.

6. Centrum Kultury Dwór Artusa przeznaczają wszystkie przychody na działalność statutową.

Dane o kosztach rodzajowych – rachunek zysków i strat sporządza się w wariantcie porównawczym.

401	Amortyzacja	237 254,32
402	Materiały i energia	490 293,08
403	Usługi obce	876 724,19
404	Podatki i opłaty	67 972,55
405	Wynagrodzenia	1 829 137,13
406	Ubezpieczenia społeczne	326 908,49
407	Pozostałe koszty rodzajowe	33 767,48

7. Koszt wytworzenia środków trwałych w budowie; w tym odsetki oraz skapitalizowane różnice kursowe od zobowiązań zaciągniętych w celu ich sfinansowania. 132.498,72 zł – dokumentacja projektowa – modernizacja Dworu Artusa

8. Poniesione w ostatnim roku i planowane na następny rok nakłady na niefinansowe aktywa trwałe; odrębnie należy wykazać poniesione i planowane nakłady na ochronę środowiska.

Nie dotyczy.

9. Pozycje wyrażone w walutach obcych.

Nie dotyczy.

III

1. Objasnienie struktury środków pieniężnych przyjętych do rachunku przepływów pieniężnych, a w przypadku gdy rachunek przepływów pieniężnych sporządzony jest metodą bezpośrednią, dodatkowo należy przedstawić uzgodnienie przepływów pieniężnych netto z działalnością operacyjnej, sporządzone metodą pośrednią; w przypadku różnic pomiędzy zmianami stanu niektórych pozycji w bilansie oraz zmianami tych samych pozycji wykazanymi w rachunku przepływów pieniężnych należy wyjaśnić ich przyczyny.

Nie dotyczy.

IV

1. W instytucji w 2023 roku zatrudnionych było 25 osób, w przeliczeniu na pełne etaty 24,5, w tym pracownicy: merytoryczni – 11 (11,85 etatu)

administracji – 6 (5,9 etatów)
technicznych i obsługi – 8 (6,75 etatów)

2. Wynagrodzenia łącznie z zysku, wypłacone lub należne osobom wchodzącym w skład organów zarządzających i nadzorujących spółek handlowych.

Nie dotyczy.

3. Pożyczki i świadczenia o podobnym charakterze udzielone osobom wchodzącym w skład organów zarządzających i nadzorujących spółek handlowych, ze wskazaniem warunków oprocentowania i terminów spłaty.

Nie dotyczy

V

1. Informacje o znaczących zdarzeniach dotyczących lat ubiegłych ujętych w sprawozdaniu finansowym roku obrotowego, w tym o rodzaju popełnionego błędu oraz kwocie korekty.

Nie dotyczy.

2. Informacje o zmianie zasad polityki rachunkowości.

W instytucji obowiązuje polityka rachunkowości wprowadzona Zarządzeniem 4/2020 Zarządy Centrum Kultury Dwór Artusa z dnia 07.01.2020 r. W roku 2021 został wprowadzony do niej aneks Zarządzeniem nr 5/2022 z dnia 30.12.2022 dot. wprowadzenia konta 134 Bank Millennium-Dwór dostępny.

3. Porównywalność danych sprawozdania finansowego za rok poprzedzający ze sprawozdaniem za rok obrotowy.
Nie wystąpiły.

Główna Księgowa
Centrum Kultury Dwór Artusa
w Toruniu

Joanna Abendrot
(główna księgowa)

2024-03-28

(rok-dzień-miesiąc)

Dorota Płoska-Grzybowska
(kierownik jednostki)

ZARZĄDCA
Centrum Kultury Dwór Artusa
w Toruniu

Dorota Płoska-Grzybowska

Grupa klasyfikacji	Nazwa	WARTOŚĆ INWENTARZOWA					Stawka umorzenia	UMORZENIA				Wartość netto na 31.12.2023 r.
		B.O. na 01.01.2023 r.	Zwiększenia	Zmniejszenia	B.Z. na 31.12.2023 r.	B.Z. na 31.12.2023 r.		B.O. na 1.01.2023 r.	Zwiększenia	Zmniejszenia	B.Z. na 31.12.2023 r.	
1	2	3	4	5	6	7	8	9	10	11	12	
	I. Rzeczowy majątek trwały:	3 006 999,76	1 364 725,43	0,00	4 371 725,19		1 425 851,58	218 504,25	0,00	1 644 355,83	2 727 369,36	
	Grunty											
109,22	Budynki i budowle	1 466 217,11	655 646,64		2 121 863,75	5%	468 930,85	89 702,04		558 632,89	1 563 230,86	
gr. 3-6	Urządzenia techniczne i maszyny	1 476 905,61	709 078,79		2 185 984,40	10%, 18%, 30%	956 803,36	128 098,01		1 084 901,37	1 101 083,03	
	Środki transportu	0,00			0,00					0,00	0,00	
gr. 7-8	Inne środki trwałe	63 877,04			63 877,04		117,37	704,20		821,57	63 055,47	
	Inwestycje rozpoczęte											
	inwestycji											
	II. Wartości niematerialne i prawne	49 812,70	65 155,36		114 968,06	20%, 25%	49 812,70	0,00		49 812,70	65 155,36	
	III. Finansowy majątek trwały:											
	Akcje i udziały											
	Papiery wartościowe długoterminowe finansowe											
	IV. Należności długoterminowe											
	V. Wartość mienia zlikwidowanych jednostek											
	RAZEM:	3 056 812,46	1 429 880,79	0,00	4 486 693,25		1 475 664,28	218 504,25	0,00	1 694 168,53	2 792 524,72	

Pozostałe środki trwałe - umorzone w 100 % w dniu zakupu

konto 013	pozostałe środki trwałe	586 671,16	18 750,07		605 421,23	100%	586 671,16	18 750,07		605 421,23	0,00
konto 014	zbiory biblioteczne										

Główna Księgowa
Centrum Kultury Dwór Artusa
w Toruniu
Joanna Abendrot
Joanna Abendrot

Joanna Abendrot
(główna księgowa)

2024-03-28
(rok-miesiąc-dzień)

Dorota Płoska -Grzybowska
(kierownik jednostki)

ZARZĄDCA
Centrum Kultury Dwór Artusa
w Toruniu
Dorota Płoska-Grzybowska

Centrum Kultury „Dwór Artusa” jest samorządową instytucją kultury, której organizatorem jest Gmina Miasta Toruń. Posiada osobowość prawną, a w zakresie sporządzania sprawozdania finansowego zobowiązana jest do stosowania ustawy o rachunkowości (Dz. U. z 2023, poz. 120,295, z 2024 poz. 619).

Przedłożone przez Centrum sprawozdanie finansowe obejmuje:

1. bilans
2. rachunek zysków i strat
3. informację dodatkową i zostało sporządzone zgodnie z terminem ustawowym.

Bilans stanowi zestawienie wartości aktywów i pasywów jednostki na dzień kończący bieżący rok obrotowy oraz na dzień kończący poprzedni rok obrotowy (art. 46 ust.1 ustawy o rachunkowości).

Bilans na dzień 31.12.2023 roku wykazuje po stronie aktywów i pasywów kwotę 3 155 389,54 zł. Majątek instytucji (po stronie aktywów) obejmuje: aktywa trwałe o wartości 2 943 012,28 zł oraz aktywa obrotowe o wartości 212 377,26 zł. Aktywa trwałe to rzeczowe aktywa trwałe oraz długoterminowe rozliczenia międzyokresowe, natomiast aktywa obrotowe to zapasy, należności krótkoterminowe, inwestycje krótkoterminowe (środki pieniężne na rachunkach i w kasie oraz krótkoterminowe rozliczenia międzyokresowe. Rzeczowe aktywa trwałe obejmują przede wszystkim środki trwałe, zwiększone w 2023 r. o 655 646,64 zł (remont galerii, renowacja), o 709 078,79 zł (mechanika sceny, nagłośnienie Sali, totemy reklamowe) oraz 65 155,30 zł (system sprzedaży biletów).

Struktura i dynamika bilansu (wartości w zł bez miejsc po przecinku)

AKTYWA	Stan na 31.12.			Struktura		Dynamika
	2022	2023	2022	2023	2022=100	
A Aktywa trwałe	1 623 372	2 943 012	82,5	93,3	181,3	
I Wartości niematerialne i prawne	0	65 155	0	2,1	0	
II Rzeczowe aktywa trwałe	1 623 372	2 877 857	82,5	91,2	177,3	
III Długoterminowe rozliczenia międzyokresowe	0	0	0	0	0	
B Aktywa obrotowe	344 661	212 377	17,5	6,7	61,6	
I Zapasy	581	581	0,02	0,02	100,0	
II Należności krótkoterminowe	74 546	57 375	3,8	1,8	76,9	
III Inwestycje krótkoterminowe: krótkoterminowe aktywa finansowe; środki pieniężne	262 561	142 679	13,3	4,5	54,3	
IV Rozliczenia międzyokresowe	6 973	11 742	0,4	0,4	168,4	
Aktywa razem	1 968 033	3 155 389	100	100	160,3	

W strukturze aktywów roku 2023, aktywa trwałe stanowią 93,3%, aktywa obrotowe 6,7%. Aktywa trwałe w instytucji to rzeczowe aktywa trwałe, które obejmują m.in. środki trwałe finansowane dotacjami, jak: nagłośnienie Sali Wielkiej 230.626 zł – środki z Urzędu Marszałkowskiego, UMT Toruń oraz środki własne, Mechanika Sceny Sali Wielkiej 282.072,96 zł – środki UMT Toruń oraz własne, Remont Galerii (parkiet, szatnia, malowanie i oświetlenie) 655.646,64 zł – środki z Urzędu Marszałkowskiego, UMT Toruń oraz środki własne.

Aktywa obrotowe stanowią: zapasy (towary przeznaczone do sprzedaży – książki, kubki, torby) środki pieniężnych w kasie i na rachunkach bankowych, należności krótkoterminowe – przede wszystkim należności z tytułu dostaw i usług oraz krótkoterminowe rozliczenia międzyokresowe kosztów, które obejmowały m.in. ubezpieczenia majątkowe i koszty licencji za program księgowy Symfonia oraz portal nazwa.pl (poczta e-mail).

PASywa	Stany na 31.12.		Struktura		Dynamika
	2022	2023	2022	2023	
A Kapitał własny	480 522	367 903	24,4	11,7	76,6
I Kapitał podstawowy	380 789	380 789	19,4	12,1	100
II Kapitał rezerwowy	175 811	99 734	8,9	3,2	56,7
III Zysk (strata) z lat ubiegłych					
IV Zysk (strata netto)	-76 078	-112 620	-3,9	-3,6	148,0
B Zobowiązania i rezerwy na zobowiązania	1 487 511	2 787 487	75,6	88,3	187,4
I Rezerwy na zobowiązania	0	0	0	0	0
II Zobowiązania długoterminowe	0	0	0	0	0
III Zobowiązania krótkoterminowe	92 430	131 374	4,7	4,2	142,1
IV Rozliczenia międzyokresowe	1 395 081	2 656 113	70,9	84,1	190,4
Pasywa razem	1 968 033	3 155 390	100	100	160,3

W pasywach ogółem na koniec 2023 roku kapitał własny stanowi 11,7%, natomiast zobowiązania 88,3%. Głównym źródłem finansowania majątku instytucji są kapitały obce, czyli zobowiązania. Stanowią one w strukturze źródeł finansowania ponad 88%. W pasywach nie występują zobowiązania długoterminowe, a zobowiązania krótkoterminowe stanowią 4,2%. Zobowiązania krótkoterminowe w br. sprawozdawczym to zobowiązania instytucji z tytułu dostaw i usług, podatków i ubezpieczeń społecznych oraz wynagrodzeń. W roku sprawozdawczym rozliczenia międzyokresowe przychodów (przychody przyszłych okresów) stanowią naliczenia odpisów umorzeniowych dla środków trwałych finansowanych z dotacji (nagłośnienie Sala Wielka, mechanika sceny Sala Wielka, remont Galerii) oraz przychody ze sprzedaży wydarzeń kulturalnych dotyczących roku 2023.

Analiza wskaźnikowa

I. Wskaźniki płynności

1. Wskaźnik bieżącej płynności

Aktywa bieżące/zobowiązań bieżących = aktywa obrotowe - należności z tyt. dostaw i usług powyżej 12 m-cy/zobowiązania krót. – zobowiązania z tyt. dostaw i usług pow. 12 m-cy + rezerwy krót.

2022 – 344 661,47/92 430,23=3,7

2023 – 212 377,26/113 374,40=1,9

Jest to podstawowy wskaźnik w analizie sprawozdań finansowych, informujący o zdolności podmiotu do regulowania bieżących zobowiązań. Wskaźnik bieżącej płynności określa stopień pokrycia zobowiązań krótkoterminowych całą wartością aktywów obrotowych. Jako optymalny poziom wskaźnika, świadczący o pewności w zakresie spłaty zobowiązań, podaje się przedział od 1,0-2,0. W instytucji wskaźnik ten wynosi 1,9 co oznacza, że w przypadku upięniężnienia całości majątku obrotowego instytucja pokryłaby zobowiązania krótkoterminowych. Poziom wskaźnika powyżej wartości optymalnych oznacza, że instytucja nie ma kłopotów z terminowym regulowaniem zobowiązań, a nawet przechowuje niewielkie środki finansowe, które mogłyby być wykorzystane na inne, związane z działalnością, cele.

2. Wskaźnik szybkiej płynności

Aktywa obrotowe ogółem – zapasy /zobowiązania krótkoterminowe

2022 -344 661,47-580,51/92 430,23=3,7

2023 – 212 377,26-580,51/131 374,40=1,6

Wskaźnik ten określa stopień pokrycia zobowiązań krótkoterminowych łatwo dostępnymi do rozliczeń składnikami aktywów obrotowych tj. środkami pieniężnymi i należnościami. Jego optymalny poziom, świadczący o możliwości pokrycia wymagalnych zobowiązań, powinien kształtować się w granicy 1,0. Uzyskane powyżej wyniki stanowią, że jednostka w sytuacji przeznaczenia na spłaty zobowiązań całości aktywów szybkiej płynności pokryje swoje zobowiązania krótkoterminowe bez problemu i zostaną jej jeszcze wolne środki finansowe.

3. Wskaźnik wypłacalności środkami pieniężnymi

Inwestycje krótkoterminowe/zobowiązania krótkoterminowe

2022 – 262 561,53/92 430,23=2,8

2023 – 142 679,29/131 374,40=1,1

Wskaźnik ten określa zdolność jednostki do natychmiastowej spłaty zobowiązań. Optymalna wartość tego wskaźnika określana jest w granicach 01- 0,2. W badanym okresie instytucja ma zapewnioną zdolność do natychmiastowej spłaty swoich zobowiązań krótkoterminowych. Wskaźnik 1,1 oznacza, iż w momencie natychmiastowej konieczności spłaty zobowiązań, instytucja spłaciłaby całą ich wielkość.

II. Pozostałe wskaźniki

1. Wskaźnik ogólnego zadłużenia

Zobowiązania i rezerwy na zobowiązania/aktywa ogółem

2022 – 1 487 511,33/1 968 033,91=0,8

2023 – 2 787 486,77/3 155 389,54=0,9

Wskaźnik informuje o stopniu finansowania majątku podmiotu kapitałem obcym. Wskaźnik ten powinien kształtować się na poziomie 0,5. W Centrum wskaźnik ten jest na poziomie 0,9 i kształtuje się powyżej poziomu optymalnego. Kapitał obcy finansuje majątek instytucji w dużym, bo 90% stopniu.

2. Wskaźnik zadłużenia kapitału własnego

Zobowiązania i rezerwy na zobowiązania/kapitału własnego

2022 – 1 487 511,33/480 522,58=3,1

2023 – 2 787 486,77/367 902,77=7,6

Wskaźnik za 2023 o wartości 7,6 oznacza, że kapitał obcy pokrywa kapitał własny instytucji w ponad 700%. Możliwość pokrycia zobowiązań instytucji kapitałami własnymi wynosi ponad 76%.

3. Wskaźnik zadłużenia długoterminowego (wskaźnik długu)

Zobowiązania długoterminowe/kapitału własnego

2022 – 0/480 522,58=0

2023 -0/367 902,77=0

Instytucja nie posiada zobowiązań długoterminowych i nie finansuje nimi kapitału własnego .

4 Szybkość obrotu należnościami

stan należności z tytułu dostaw i usług /przychodów netto ze sprzedaży

Stan należności 2021 – 24 084,33

Stan należności 2022 – 13 229,03

Stan należności 2023 – 42 236,26

2022 – (24 084,33+13 229,03):2/3 131 327,72x365dni=2,2 dni

2023 – (42 236,26+13 229,03):2/3 407 853,34x365dni=2,9 dni

Wskaźnik ten informuje, że instytucja w roku sprawozdawczym oczekuje na uzyskanie należności za sprzedaż kredytową w ciągu 3 dni. Czyli okres rozliczania należności w 2023 roku wyniósł 3 dni i był dłuższy niż w roku 2022. Okres ściągłości należności uległ skróceniu.

5 Stopień spłaty/rotacji zobowiązań

stan zobowiązań z tytułu dostaw i usług/ przychodów netto ze sprzedaży

Stan zobowiązań 2021 – 32 974,39

Stan zobowiązań 2022 – 64 554,55

Stan zobowiązań 2023 – 77 835,30

2022 – (64 554,55+32 974,39):2/3 131 327,72x365dni=5,7 dni

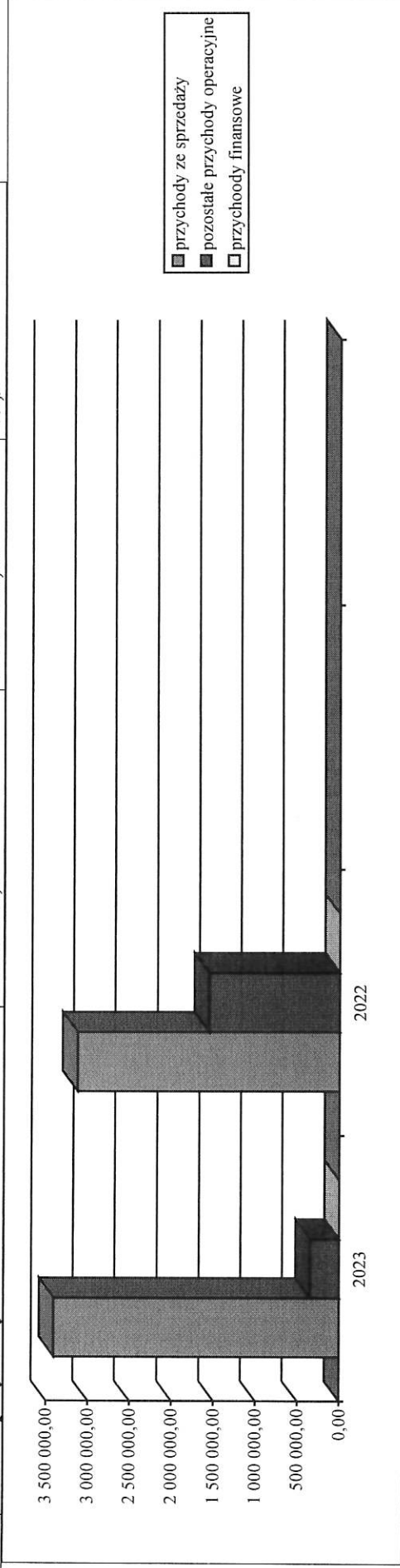
2023 –(77 835,30+64 554,55):2/3 407 853,34x365dni=7,6 dni

Czas spłaty zobowiązań w roku 2023 wyniósł 7,6 dni czyli uległ zwiększeniu (w 2022 –5,7 dni). Im wyższa wartość wskaźnika tym korzystniej dla instytucji, gdyż jest mniejsze zapotrzebowanie na kapitał obrotowy netto. Na dzień bilansowy okresu sprawozdawczego wskaźnik ten uległ zwiększeniu. Jeżeli ten wskaźnik porównamy ze wskaźnikiem spłaty należności to otrzymamy informację, że instytucja nie będzie miała problemów ze spłatą zobowiązań ponieważ pieniądze ze sprzedaży spłyną wcześniej niż określa to termin zapłaty zobowiązań.

Rachunek zysków i strat jest jednym z najważniejszych elementów sprawozdania finansowego, systematyzuje wszystkie przychody i odpowiadające im koszty w grupy i pozwala na ustalenie wyników cząstkowych z poszczególnych rodzajów działalności. Rachunek pozwala na ustalenie struktury wyniku finansowego.

Przychody Centrum Kultury Dwór Artusa

Lp.	Źródło przychodu	Rok 2022	Rok 2023	Procent 4:3
1	2	3	4	5
1.	Przychody ze sprzedaży i zrównane z nimi	3 131 327,72	3 407 853,34	108,8
2.	Pozostałe przychody operacyjne	1 562 118,03	341 719,52	21,9
3.	Przychody finansowe	3,29	0	0
	Razem przychody	4 693 449,04	3 749 572,86	79,9



Przychody ze sprzedaży i zrównane z nimi – 3 407 853,34 zł obejmują wpływy z:

a) ze sprzedaży usług kulturalnych (biletów), b) wynajmów sal i dzierżawy pomieszczeń, c) przychody z pośrednictwa w sprzedaży biletów,

d) umowy barterowe i sponsoring, e) sprzedaż refakturowaną f) kwotę dotacji przekazanych przez GMT (podmiotowej, celowych na realizację bieżących zadań – konkurs O Liść Konwalii, Świąteczny Środowiskowa, Fantastyczny Dom Kultury, projekt realizowany w ramach profilaktyki uzależnień, Toruński Festiwal Słów, Artus Festiwal, remont pomieszczeń piwnicznych)

Pozostałe przychody operacyjne w kwocie 341 719,52 zł. - obejmowały:


1) dotacje – obejmujące pokrycie amortyzacji środków trwałych w kwocie 198.901,37 zł

2) inne przychody operacyjne, m.in. kara i odszkodowania z Wiener i Wiese, spisane salda rozrachunków, dofinansowanie wynagrodzeń z PFRON

Przychody finansowe – 0 zł.

Koszty Centrum Kultury Dwór Artusa

Lp.	Rodzaj kosztu	Rok 2022	Rok 2023	Procent 4:3
1	2	3	4	5
1.	Koszty działalności operacyjnej tj: amortyzacja, zużycie materiałów i energii, usługi obce, podatki i opłaty, wynagrodzenia, ubezpieczenia społeczne i inne świadczenia, pozostałe koszty rodzajowe oraz wartość sprzedanych towarów i materiałów)	4 765 573,79	3 862 057,24	81,0
2.	Pozostałe koszty operacyjne	3 913,81	93,84	2,4
3.	Koszty finansowe	39,25	2,59	6,6
	Razem koszty	4 769 526,85	3 862 153,67	81,0



Koszty działalności operacyjnej – wyniosły 3 862 057,24 zł. i obejmowały: amortyzacje, zużycie materiałów i energii, usługi obce, wynagrodzenia, ubezpieczenia społeczne, podatki i opłaty oraz pozostałe koszty rodzajowe (podróże służbowe, reprezentacja i reklama, ubezpieczenie majątkowe, nagrody za wygrane konkursy, umowy barterowe, itp.). W stosunku do roku 2022 zmniejszyły się o prawie 20% tj. o 903 516,55 zł. Spadek kosztów działalności operacyjnej był wynikiem wdrożenia systemu ograniczenia kosztów wprowadzonego przez nowego Zarządcę. Koszty działalności podstawowej ogółem zmniejszyły się w stosunku do roku 2022 o 19%.

Spadek kosztów w ramach działalności podstawowej, w stosunku do 2022 roku, wystąpił w następujących pozycjach:

- usługi obce – spadek o ok. 60% - wynika z wdrożenia systemu oszczędności w instytucji
- pozostałe koszty rodzajowe – spadek o 6% - wynika z wdrożenia systemu oszczędności w instytucji
- podatki i opłaty – spadek o 7% - wynika z wdrożenia systemu oszczędności w instytucji

Wzrost natomiast dotyczył:

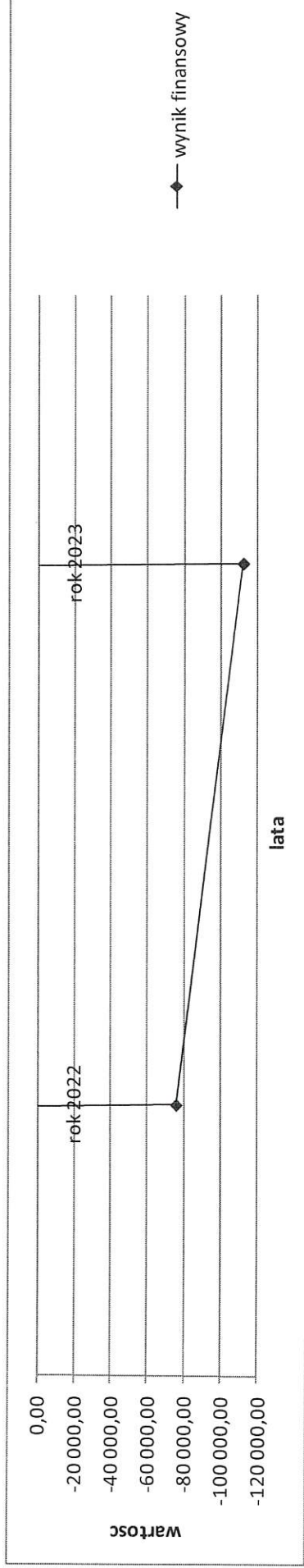
- amortyzacja – wzrost o ok. 33% wynika ze zwiększenia wartości środków trwałych co powoduje wzrost umorzenia (amortyzacji)
- zużycie materiałów i energii – wzrost o 7% wynika ze wzrostu stawek na energię i gaz
- wynagrodzenia – wzrost o 19% wynika z podwyżek dokonanych na polecenie Prezydenta Miasta Torunia (podwyżki bez dofinansowania U. M. i G. Toruń)
- ubezpieczenia społeczne i inne świadczenia – wzrost o 2% związany ze wzrostem wynagrodzeń podlegających oskładkowaniu

Pozostałe koszty operacyjne – kwota 93,84 zł stanowią: zaokrąglenia podatkowe (vat)

Koszty finansowe – 2,59 zł stanowią odsetki

Wynik finansowy Centrum Kultury Dwór Artusa

Nazwa	Rok 2022	Rok 2023	Procent
Wynik finansowy	-76 077,81	- 112 619,81	148,0



Zatrudnienie na dzień 31.12.2023 roku wyniosło 22 etatów (wg stanu na 31.12.2022 r. było to 23,2 etatu).